

***SPRÁVA ODBORU ORGANIZÁCIE TRHU
ŠVPS SR BRATISLAVA
ZA ROK 2006***

Odbor organizácie trhu – výsledky činnosti v roku 2006

a) Kontrola kvality čerstvého ovocia a zeleniny

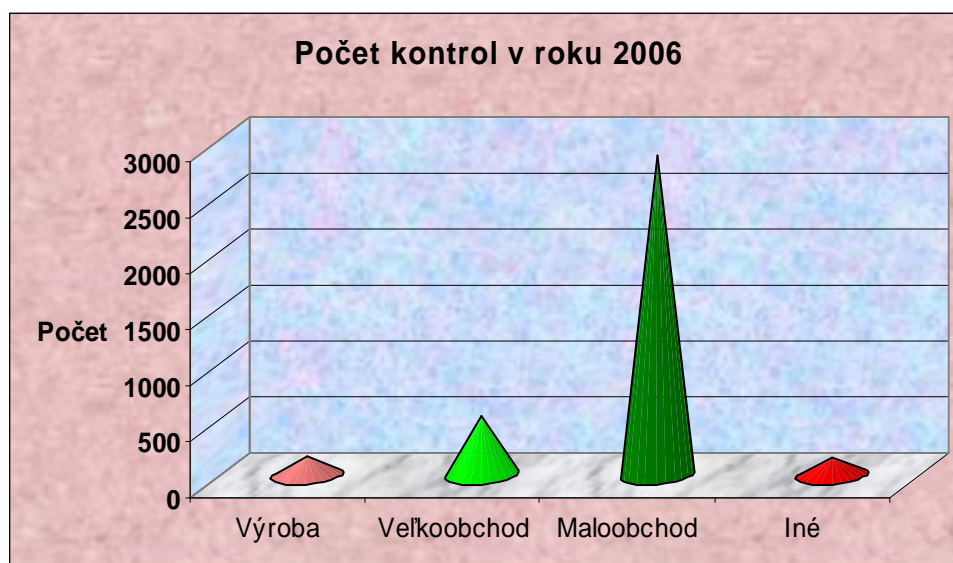


1. Výsledky kontroly

V roku 2006 bolo celkovo vykonaných 3 716 kontrol u podnikateľských subjektov, ktoré sa podieľajú na obchode s ovocím a zeleninou. Z uvedeného počtu kontrol bolo 175 kontrol u prvovýrobcov, 529 kontrol vo veľkoobchodných skladoch a 2 860 kontrol v maloobchodných jednotkách. Počas kontroly vykonali inšpektori hodnotenie kvality ovocia a zeleniny na mieste spolu v 15 000 prípadoch. Z hodnotených vzoriek nevyhovelo požiadavkám na kvalitu 1 869. Uvedený počet nevyhovujúcich vzoriek predstavuje 12,5 % porušenosť.

Podiel kontrolovaných subjektov na výsledkoch hodnotenia kvality na mieste

Kategória - subjekt	Počet kontrol	Počet HNM	Z toho nevyhovujúcich HNM počet / (%)
Prvovýroba	175	338	10 / 2,9
Veľkoobchod	529	1792	174 / 9,7
Maloobchod	2860	12496	1650 / 13,2
Iné	152	374	35 / 9,36
Spolu	3716	15000	1869 / 12,5



Hodnotenie na mieste - hodnotené množstvá v kg

Stupeň obchodu	Množstvo v kg
Prvovýroba	2 482 581,3
Výkup ovocia a zeleniny	276 460,8
Veľkoobchod	2 584 738,9
Maloobchod	780 698,3
Iné	192956,6
Spolu	6 317 435,9

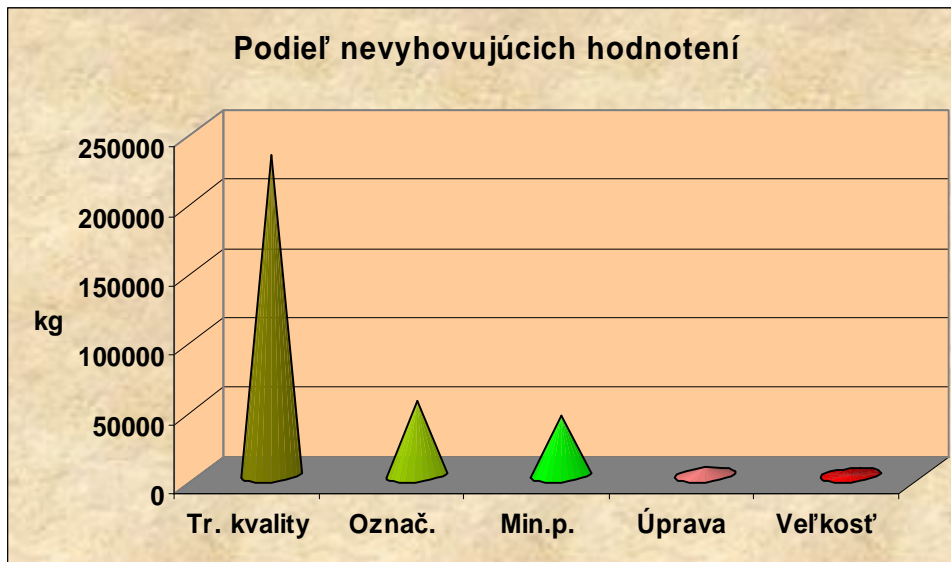
Zloženie nevyhovujúcich hodnotení podľa znaku

Hodnotený znak	Nevyhovujúce množstvo v kg
Minimálne požiadavky	43 156,8
Označenie	53 002,8
Trieda kvality	230 980,4
Veľkosť	1 140,3
Obchodná úprava	6 722,3
Spolu	335 120,1

Hodnotenie na mieste – najviac kontrolované plodiny v roku 2006 – hodnotené množstvá v kg

Druh	Množstvo_kg	Nevyhovelo_	Min_požiadavky	Označovanie	Tr. kvality	Veľkosť	Úprava
Mandariniky	932595,23	129531,532	866,455	155	128510,077	0	0
Jablká	1589291,64	9458,666	1302,127	2433	5673,672	14,99	4
Cibuľa	785726,45	5502,075	953,329	2672,2	841,546	100	935
Rajčiaky	307164,54	39783,014	956,274	5467,2	33093,3	16	250,24
Cesnak	269732,15	785,66	109,86	522,5	153,3	0	0
Kapusta a kel	268433,548	13431,7	951,3	11927,04	393,36	0	160
Paprika zeleninová	218118,244	35425,82	1310,184	1134,18	32937,451	0	25,025
Citróny	215109,914	1340,74	140,3	426	751,44	23	0
Uhorky	174759,86	16178,055	5873,31	5846,984	4247,1	130,101	18
Pomaranče	169794,2	8751,902	318,382	8360,4	73,12	0	0
Dyňa červená	140698	7799,57	6827,37	250	722,2	0	0
Pór	137189,52	167,619	101,47	60	6,149	0	0
Mrkva	136665,1	5222,16	824,093	4214	143,067	6	35
Špargľa	111997,5	0	0	0	0	0	0
Broskyne a nekt.	110233,4	9658,49	334,937	3901	182,696	89,857	5150
Kivi	92785,135	3518,933	185,072	2265,59	262,42	745,851	60
Hrozno stolové	59631,544	41078,909	20341,513	76,224	20581,172	0	80
Karfiol	53435,918	730,517	537,252	20	173,265	0	0
Slivky a slivkoviny	46227	79,52	17,12	25	32,4	0	5
Hrášok záhradný	23630	0	0	0	0	0	0
Šalát hlávkový a end	18273,84	434,8	191,2	80	163,6	0	0
Hrušky	18012	2913,48	69,28	1951	884,2	9	0
Melón cukrový	15601,8	54	5	20	29	0	0
Jahody	4852,75	565,912	285,04	123,75	157,122	0	0
Cuketa	4048,4	17,059	9,559	6	1,5	0	0
Marhule	2916	19,14	1,4	5	9,24	3,5	0
Šampiňóny	2094,9	15,23	1,5	12,6	1,13	0	0
Baklažány	1716,4	27	0	27	0	0	0
Mango	1295,88	70,14	34,14	0	36	0	0
Ananás	905,9	0	0	0	0	0	0
Kapusta čínska	544	26	0	0	26	0	0
Čerešne a višne	391	977,408	185,5	10	779,908	2	0
Kel ružičkový	370	170	83,5	19	67,5	0	0
Špenát listový	284	0	0	0	0	0	0
Avokádo	138	57	4	48	0	0	0
Čakankové puky	42	8	0	0	8	0	0
Lieskovce	30	0	0	0	0	0	0
Zeler stopkatý	23	30	15	15	0	0	0
Fazuľa struková	18	0	0	0	0	0	0

Najväčší podiel nevyhovujúcich hodnotení bol v znaku trieda kvality 230 980,4 kg, čo je 68,9 %, v znaku označenie 53 002,8, čo je 15,8 %, v znaku minimálne požiadavky nevyhovelo 43 156,8 kg, čo je 12,8 %, v znaku obchodná úprava 6 722,3 kg, čo je 2 %, v znaku veľkosť 1 140,3 kg, čo je 0,3 % hodnotení. Celkovo nevyhovelo 335 120,1 kg plodín, čo je 5,3 % hodnoteného tovaru.



2. Cielené kontroly v roku 2006

V roku 2006 ŠVPS SR vyhlásila 6 cieľných kontrol. Inšpektori vykonali celkovo 865 cieľných kontrol, pri ktorých bolo prekontrolovaných 3 733 vzoriek. Z tohto množstva nevyhovelo požiadavkám kvality 446 vzoriek, čo predstavuje 18 064,22 kg.

Cielená kontrola OZ č. 23/113 - kontrola obchodnej kvality predávaného ovocia a zeleniny na všetkých stupňoch obchodu

Cielené kontroly boli vykonávané v zmysle nariadenia Rady (ES) č.2200/1996, nariadenia Komisie (ES) č. 1148/2001 a príslušných nariadení EK, ktorými sa stanovujú normy obchodnej kvality v mesiacoch marec až máj.

Celkovo bolo vykonaných 282 kontrol, v zložení 36 veľkoobchodných skladov, 2 prvovýrobcovia a 244 maloobchodných predajní. Vo veľkoobchodných skladoch bolo vykonaných 184 kontrol zhody s obchodnými normami, z čoho 18 dávok nevyhovelo, u prvovýrobcu boli vykonané 4 kontroly zhody bez nedostatkov a v maloobchodných predajniach bolo vykonaných 1 223 kontrol zhody, z čoho 141 dávok nevyhovovalo obchodným normám. Celkovo bol zistený predaj nevyhovujúceho tovaru v množstve 6 279,45 kg, v hodnote 180 624,6 Sk. V 14 prípadoch bol vydaný návrh na začatie správneho konania voči podnikateľovi.

Cielená kontrola OZ č.23/114 - kontroly zamerané na zistenie obsahu šťavy v citrusových plodoch.

V období apríl - máj 2006 inšpektori odobrali 46 vzoriek – 12 vzoriek citrónov, 24 vzoriek pomarančov a 10 vzoriek mandarínok. Z odobratých vzoriek nevyhoveli v obsahu šťavy 2 vzorky – 1 vzorka citrónov a 1 vzorka pomarančov.

Cielená kontrola OZ č.23/120 - cielené kontroly kvality čerstvého ovocia a zeleniny na trhoviskách

V období od 15. do 31. mája 2006 bolo vykonaných 81 kontrol. Inšpektori posúdili kvalitu predávaného tovaru u 399 dávok, z čoho 22 dávok nevyhovelo normám kvality. Celkové množstvo nevyhovujúcich plodín bolo 307,5 kg, v hodnote 6 907,6 Sk. Vydaný bol jeden návrh na začatie správneho konania.

Cielená kontrola OZ č.23/122 - kontrola kvality vo výkupniach OZ

V období od 1.7. do 30.9. 2006 inšpektori vykonali 10 kontrol vo výkupniach OZ. Kontrola zhody bola vykonaná u 39 vzoriek. Celkové množstvo kontrolovaných plodín predstavovalo 27 025 kg. Kontrolami neboli zistené nedostatky v obchodnej kvalite plodín.

Cielená kontrola č.23/124 – kontrola kvality čerstvého ovocia a zeleniny v obchodných reťazcoch

Kontroly boli vykonané v období 10.9. až 15.10. 2006.

V rámci cielenej kontroly bolo celkovo vykonaných 243 kontrol v predajných prevádzkach obchodných reťazcov. Celkovo bolo na mieste posúdených 1 349 dávok čerstvého ovocia a zeleniny. Z tohto množstva 181 dávok nevyhovovalo normám kvality, čo predstavuje 7 173,79 kg tovaru a porušenosť 13,4%.

Cielená kontrola č.23/127 – kontrola obchodnej kvality plodov kivi.

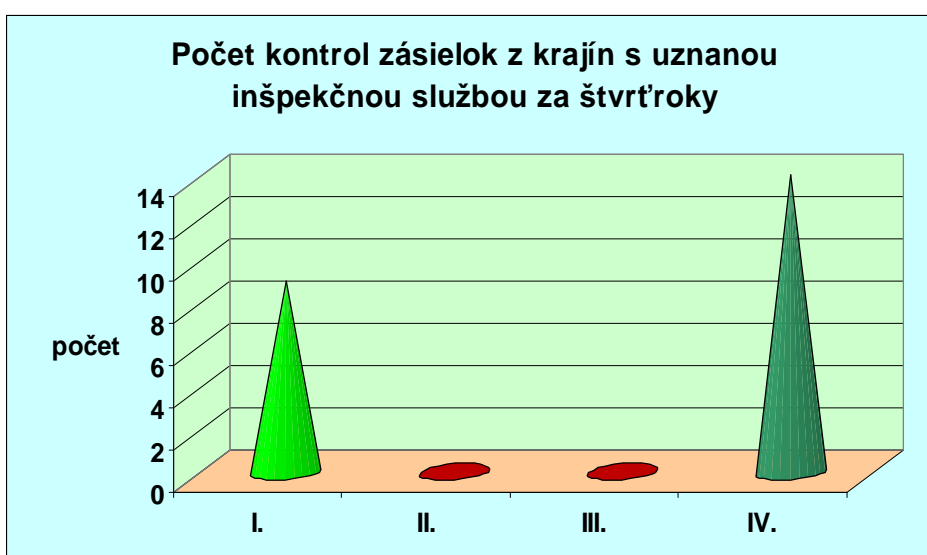
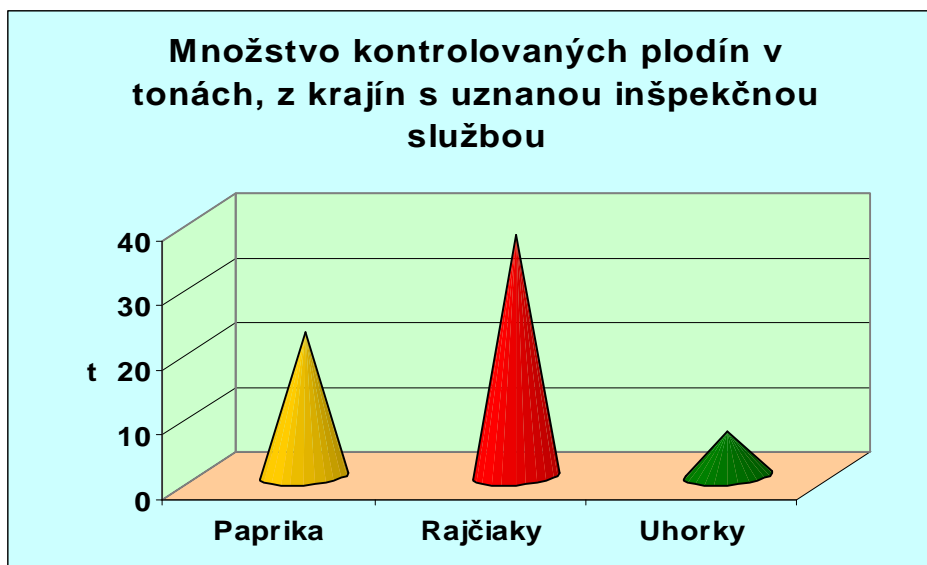
Inšpektori vykonali v období od 2.11. do 8.12. 2006 na všetkých stupňoch obchodu 203 kontrol. Prekontrolovaných bolo 489 dávok plodov kivi, o celkovej hmotnosti 60 338,02 kg. Z uvedeného počtu zásielok nevyhovelo 82 dávok v celkovom množstve 4 303,48 kg, čo predstavuje 17 % nevyhovujúcich zásielok. Minimálnym požiadavkám kvality nevyhovelo 169,26 kg, v minimálnej hmotnosti 496,22 kg a v označení 3 638 kg.

3. Kontrola dovozu a vývozu ovocia a zeleniny

V roku 2006 bolo pri dovoze z tretích krajín skontrolovaných 23 zásielok tovaru z tretích krajín s uznanou inšpekčnou službou (§ 7 Nar. EK 1148/2001). Všetky zásielky boli z Maroka. Plodiny boli hodnotené ako vyhovujúce. Spolu bolo prekontrolované 66,61 ton plodín.

Vyhodnotenie kontroly tovaru z tretích krajín s uznanou inšpekčnou službou

plodina	pôvod	počet zásielok	tony
Paprika	Maroko	2	4,4
Paprika	Maroko	2	5,4
Paprika	Maroko	1	3,5
Paprika	Maroko	3	0,65
Paprika	Maroko	2	0,86
Paprika	Maroko	3	7,5
Paprika spolu		13	22,31
Rajčiaky	Maroko	1	2,1
Rajčiaky	Maroko	1	3,6
Rajčiaky	Maroko	1	13
Rajčiaky	Maroko	2	0,7
Rajčiaky	Maroko	1	14,4
Rajčiaky	Maroko	1	3,5
Rajčiaky spolu		7	37,3
Uhorky	Maroko	1	4,9
Uhorky	Maroko	1	1,5
Uhorky	Maroko	1	0,6
Uhorky spolu		3	7
Spolu		23	66,61



3.1. Kontrola dovozu z tretích krajín

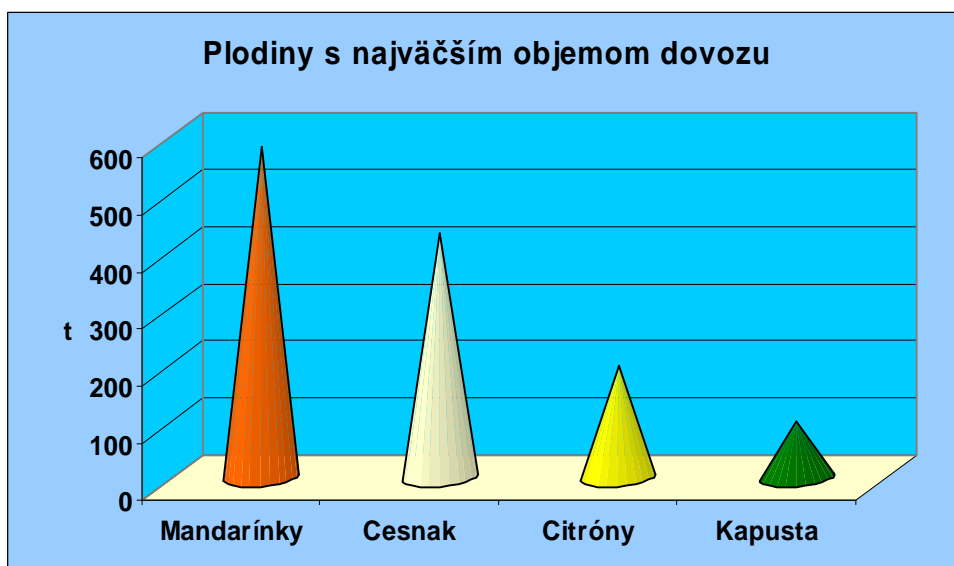
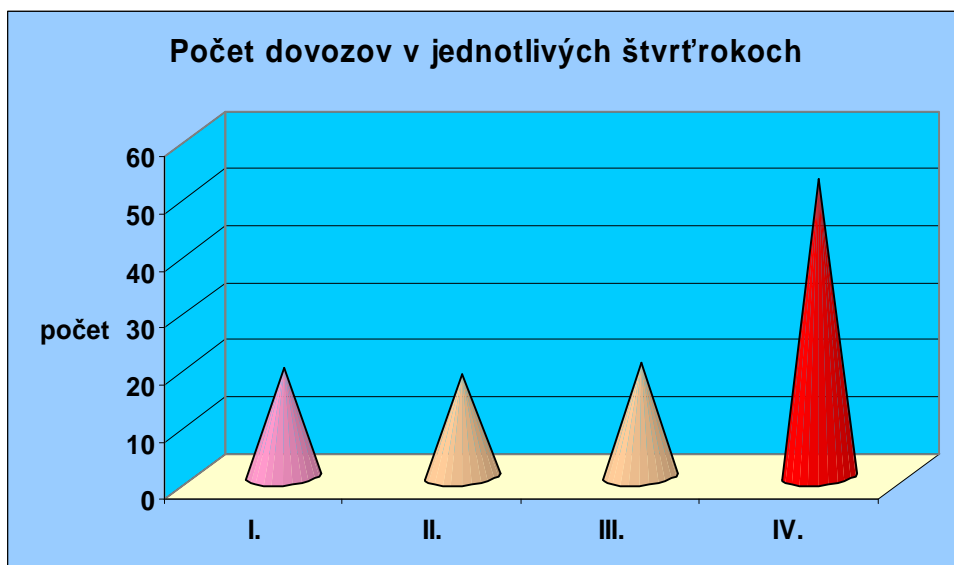
Pri dovoze plodín z tretích krajín bolo prekontrolovaných 109 zásielok v množstve 1 565,38 ton.

plodina	počet zásielok	tony
Banány zelené	3	70,22
Cesnak	30	430,7
Cibuľa	4	70
Citróny	21	196,73
Dyňa červená	2	44,4
Kapusta hlávková	7	98,83
Mandarínky	35	579,98
Pomaranče	2	9,77
Uhorky	5	64,75
spolu	109	1 565,38

Všetky uvedené zásielky pri dovoze zodpovedali normám kvality, okrem 1 zásielky. Vydaný bol nález o nehode, dovoz z Turecka, plodina citróny, množstvo 21,5 t.

Vyhodnotenie podľa krajiny pôvodu

Krajina pôvodu	počet zásielok	tony
Bosna Hercegovina	4	70
Čína	30	430,7
Egypt	7	136,6
Chorvátsko	4	76
Macedónsko	14	208
Mexiko	3	70,2
Turecko	47	574



3.2. Kontrola vývozu do tretích krajín

Pri vývoze do tretích krajín bolo skontrolovaných 762 zásielok v množstve 7 802,7 ton

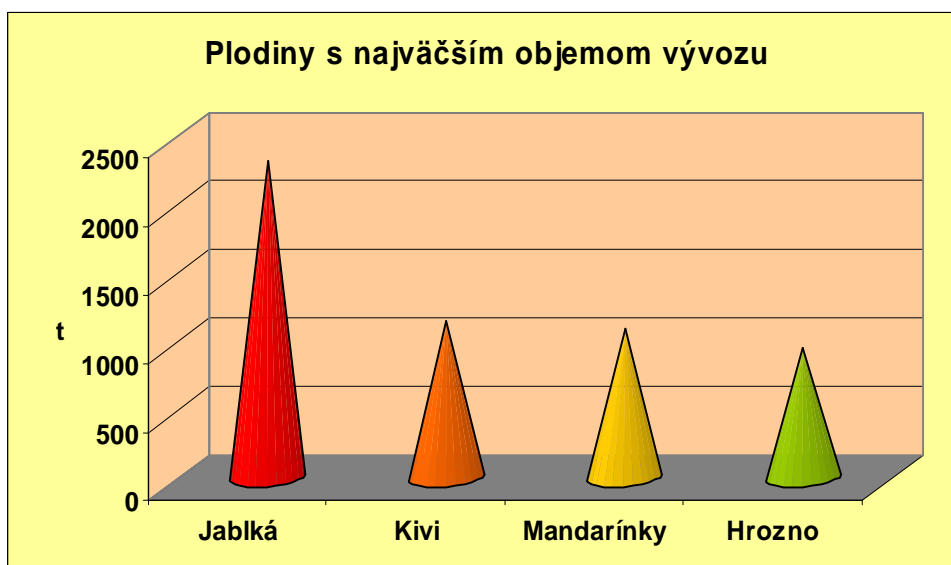
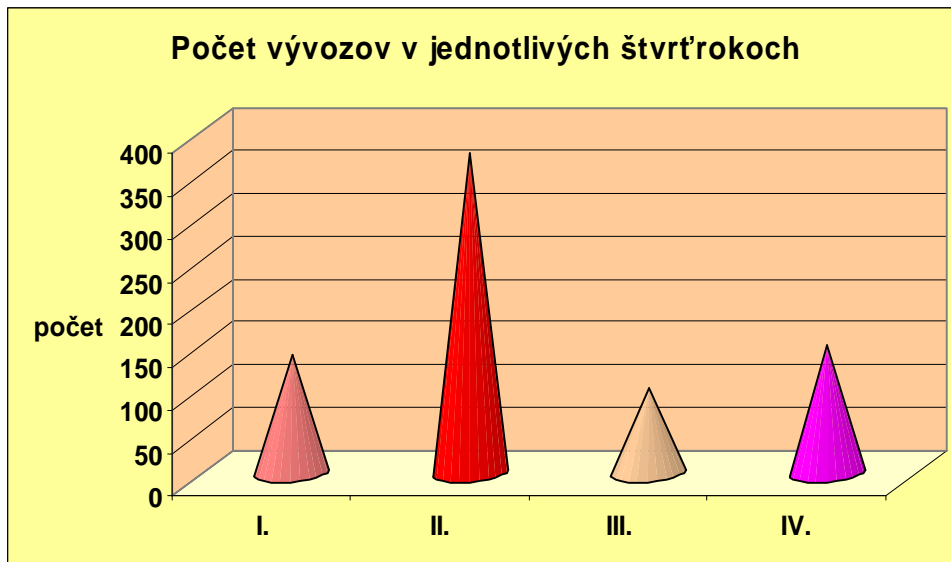
plodina	počet zásielok	tony
Avokádo	6	4,9
Broskyne	20	342,1
Cesnak	1	4,3
Citróny	32	478,3
Cuketa	2	2,4
Hrozno stolové	97	945,7
Hrušky	9	41,7
Jablká	142	2313,2
Kivi	60	1143,5
Mandarínky	89	1082,1
Marhule	1	5
Nektarinky	33	497
Paprika	20	127,5
Pomaranče	26	316,2
Rajčiaky	7	29,3
Slivky	2	20
Špargľa	210	426,1
Uhorky	4	13,3
Višne	1	10
Spolu	762	7802,7

Všetky uvedené zásielky pri vývoze zodpovedali normám kvality, okrem 2 zásielok.

Vydané boli dva nálezy o nezhode, vývoz na Ukrajinu, plodina hrozno stolové, celkové množstvo 19,79 t, krajina pôvodu Taliansko.

Vyhodnotenie podľa krajiny určenia:

Krajina určenia	počet zásielok	tony
Moldavsko	17	260,3
Ruská federácia	90	1532
Švajčiarsko	210	426,1
Ukrajina	445	5584,3



3.3. Hlásenie zásielok s nezhodou na Awai portál

Aplikácia Amis web na portáli Európskej únie „Awai“ bola vyvinutá za účelom zlepšenia prenosu dát a informácií o tovare nespĺňajúcom požiadavky obchodných noriem vnútri EÚ a na zasielanie zistení o nezhode tovaru na Európsku komisiu a medzi jednotlivými ČŠ.

Do tohto programu sa zapisujú informácie o množstve a krajine pôvodu tovaru, adresy prepravcov, baliarne alebo vývozcov, mieste a dátume kontroly, zistených poškodení produktu, uložených opatreniach a podrobné údaje o dodávke.

Na komunikačný portál EÚ bolo odoslaných od júna 2006 celkovo 72 hlásení. Celkové množstvo nahláseného nezhodného tovaru predstavovalo 71 679 kg.

4. Správne konanie

V roku 2006 bolo začatých 24 správnych konaní voči subjektom podnikajúcim v sektore ovocia a zeleniny za porušenie zákona č.491/2001 o organizovaní trhu s vybranými poľnohospodárskymi výrobkami.

Na základe porušenie tohto zákona boli právnym subjektom uložené pokuty vo výške 1 583 000 Sk.

Z celkového počtu týchto konaní bolo 18 správnych konaní ukončených právoplatnými rozhodnutiami , 1 správne konanie bolo zrušené a 5 správnych konaní za rok 2006 bude ukončených v roku 2007.

5. Kontrola vnútornej kvality plodov

Kontrola vnútornej kvality (obsahu cukru) v plodoch kivi a jablkách sa vykonávala na základe požiadavky Európskej komisie.

5.1. Obsah cukru v plodoch kivi

Vyhodnotenie kontroly obsahu cukru v plodoch kivi za január až apríl 2006

odroda	počet meraní	priemerná hodnota °Brix
Hayward	80	13,35
neuvedená	14	12,92
spolu	94	

Vyhodnotenie kontroly obsahu cukru v plodoch kivi za január až apríl 2006 podľa pôvodu

pôvod	počet meraní	priemerná hodnota °Brix
Brazília	1	12,60
Grécko	12	13,18
Pobrežie Slonoviny	1	13,70
Španielsko	2	13,07
Taliansko	78	12,85

**Vyhodnotenie kontroly obsahu cukru
v plodoch kivi za máj až august 2006**

odroda	počet meraní	priemerná hodnota °Brix
Hayward	31	12,36
neuvedená	17	12,75
spolu	48	

**Vyhodnotenie kontroly obsahu cukru
v plodoch kivi za máj až august 2006
podľa pôvodu**

pôvod	počet meraní	priemerná hodnota °Brix
Čhile	12	12,09
Grécko	3	12,23
Nový Zéland	5	12,80
Španielsko	3	13,35
Taliansko	25	12,56

**Vyhodnotenie kontroly obsahu cukru
v plodoch kivi za september až december 2006**

odroda	počet meraní	priemerná hodnota °Brix
Hayward	112	12,50
neuvedená	38	11,64
spolu	150	

**Vyhodnotenie kontroly obsahu cukru
v plodoch kivi za september až december 2006
podľa pôvodu**

pôvod	počet meraní	priemerná hodnota °Brix
Grécko	48	12,04
Nový Zéland	13	13,09
Španielsko	3	11,13
Taliansko	86	12,34

5.2. Obsah cukru v plodoch jabĺk

Vyhodnotenie kontroly obsahu cukru
v plodoch jabĺk za január až apríl 2006

odroda	počet meraní	priemerná hodnota °Brix
Braeburn	3	14,30
Fuji	5	14,78
Gala	1	13,45
Gloster	11	13,23
Golden Delicious	60	12,47
Granny Smith	10	13,32
Idared	46	12,69
Jonagold	17	13,94
Jonagored	7	15,06
Pinova	1	12,10
Red Winter	1	13,70
Rubín	1	13,05
Rubinola	1	15,80
Šampion	1	12,25
Topaz	2	12,75
spolu	167	

Vyhodnotenie kontroly obsahu cukru
v plodoch jabĺk za január až apríl 2006

odroda	poradie	priemerná hodnota °Brix
Rubinola	1.	15,80
Jonagored	2.	15,06
Fuji	3.	14,78
Braeburn	4.	14,30
Jonagold	5.	13,94
Red Winter	6.	13,70
Gala	7.	13,45
Granny Smith	8.	13,32
Gloster	9.	13,23
Rubín	10.	13,05
Topaz	11.	12,75
Idared	12.	12,69
Golden Delicious	13.	12,47
Šampión	14.	12,25
Pinova	15.	12,10

Vyhodnotenie kontroly obsahu cukru
v plodoch jabĺk za január až apríl 2006
podľa pôvodu

pôvod	počet meraní	priemerná hodnota °Brix
Belgicko	2	12,35
Česká republika	20	13,71
Francúzsko	1	13,95
Maďarsko	12	12,33
Poľsko	27	12,58
Rakúsko	7	12,72
Slovensko	72	13,48
Slovinsko	1	13,95
Španielsko	1	10,20
Taliansko	24	12,22

Vyhodnotenie kontroly obsahu cukru
v plodoch jabĺk za máj až august 2006

odroda	počet meraní	priemerná hodnota °Brix
Golden Delicious	33	12,68
Idared	17	12,69
Jonagold	7	14,36
Morgenduft	1	12,40
Šampion	1	12,30
spolu	59	

Vyhodnotenie kontroly obsahu cukru
v plodoch jabĺk za máj až august 2006
podľa obsahu cukru

odroda	poradie	priemerná hodnota °Brix
Jonagold	1	14,36
Idared	2	12,69
Golden Delicious	3	12,68
Morgenduft	4	12,40
Šampion	5	12,30

**Vyhodnotenie kontroly obsahu cukru
v plodoch jabĺk za máj až august 2006
podľa pôvodu**

pôvod	počet meraní	priemerná hodnota °Brix
Belgicko	1	14,05
Česká republika	10	13,27
Holandsko	1	10,30
Poľsko	5	12,59
Rakúsko	3	12,11
Slovensko	14	13,04
Slovinsko	1	12,48
Taliansko	24	12,83

**Vyhodnotenie kontroly obsahu cukru
v plodoch jabĺk za september až december 2006**

odroda	počet meraní	priemerná hodnota °Brix
Florina	2	12,00
Gala	13	13,04
Gloster	3	13,66
Golden Delicious	48	12,65
Granny Smith	5	13,61
Idared	20	12,21
Janka	1	12,45
Jona Gold	9	12,99
Jonagored	8	14,38
Jonathan	1	12,40
Karmina	1	11,25
Lobbo	1	10,10
Lord Lambourne	1	13,05
Melodia	1	11,90
Melrose	1	15,45
Ostalet	1	11,80
Pinova	3	13,51
Prima	1	12,51
Red Vinter	1	12,80
Rubín	2	12,82
Rubinola	3	12,90
Šampion	5	12,48
Topas	3	12,25
	134	

Vyhodnotenie kontroly obsahu cukru

v plodoch jabík za september

až december 2006 podľa obsahu cukru

odroda	poradie	priemerná hodnota °Brix
Melrose	1	15,45
Jonagored	2	14,38
Gloster	3	13,66
Granny Smith	4	13,61
Pinova	5	13,51
Lord Lambourne	6	13,05
Gala	7	13,04
Jona Gold	8	12,99
Rubinola	9	12,90
Rubín	10	12,82
Red Vinter	11	12,80
Golden Delicious	12	12,65
Prima	13	12,51
Šampion	14	12,48
Janka	15	12,45
Jonathan	16	12,40
Topas	17	12,25
Idared	18	12,21
Florina	19	12,00
Melodia	20	11,90
Ostalet	21	11,80
Karmina	22	11,25
Lobbo	23	10,10

Vyhodnotenie kontroly obsahu cukru

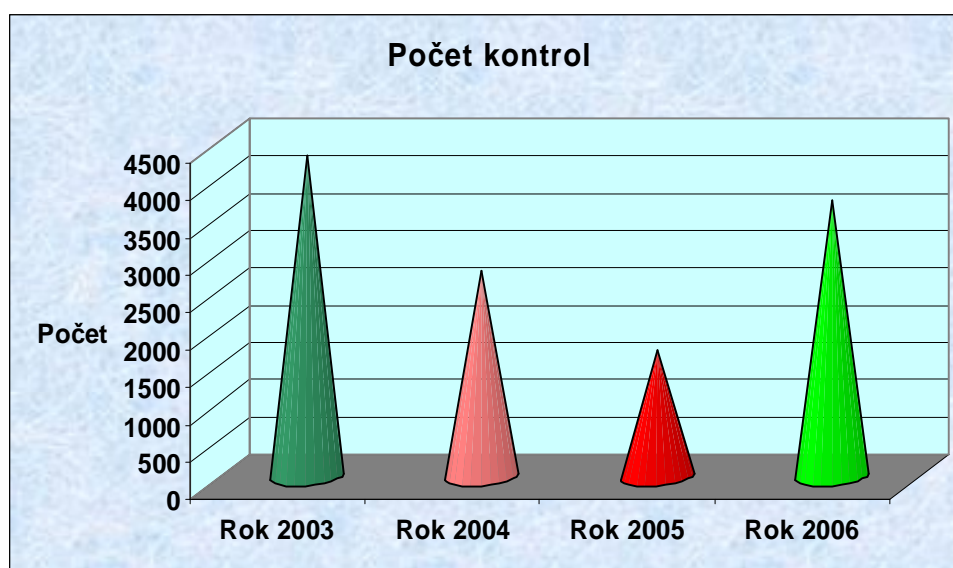
v plodoch jabík za september

až december 2006 podľa pôvodu

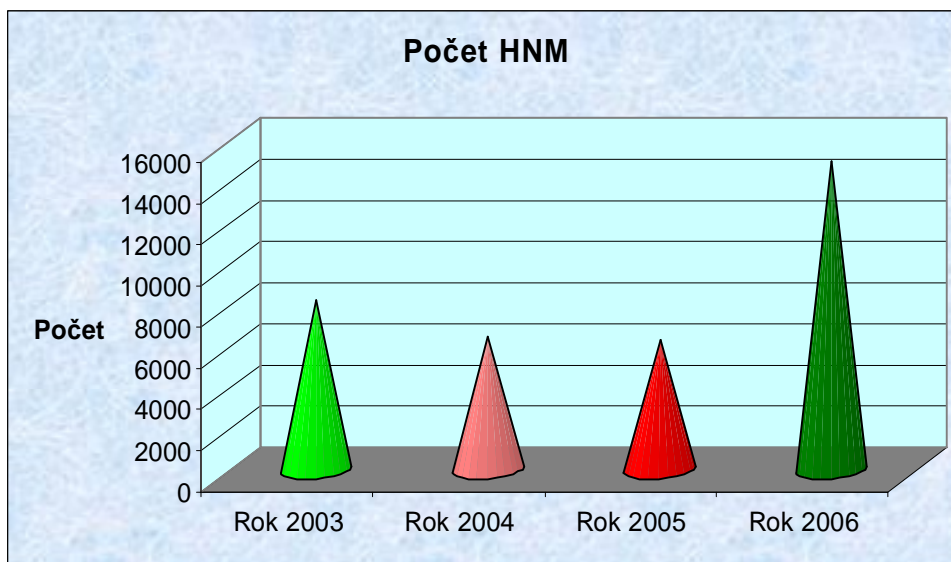
pôvod	počet meraní	priemerná hodnota °Brix
Česká republika	7	12,10
Holandsko	1	14,11
Maďarsko	21	12,10
Poľsko	9	12,02
Slovensko	82	13,14
Slovinsko	1	13,75
Taliansko	13	13,08

6. Celkové porovnanie kontrol v roku 2003 až 2006

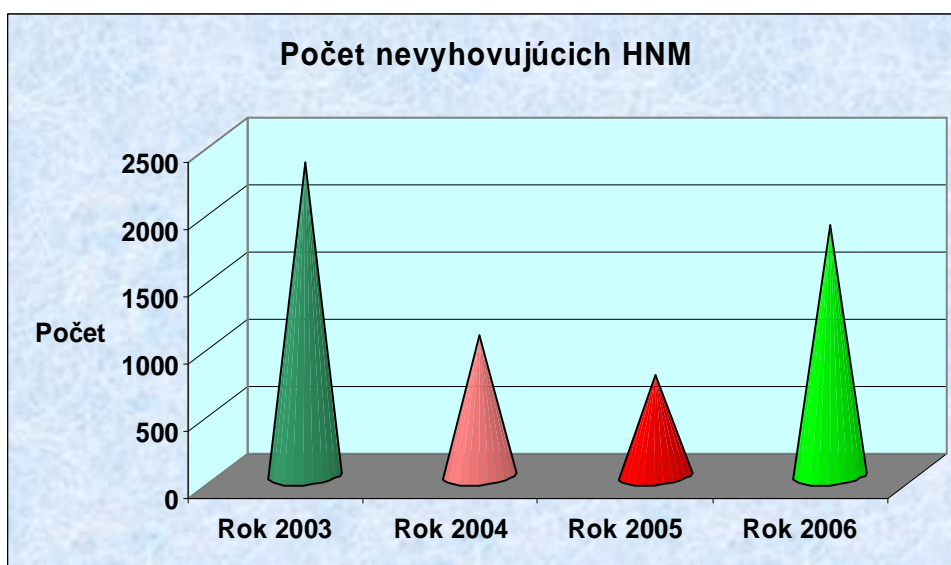
Kategória - subjekt	Počet kontrol 2003	Počet kontrol 2004	Počet kontrol 2005	Počet kontrol 2006
Prvovýroba	216	275	154	175
Veľkoobchod	750	670	382	529
Maloobchod	3 345	1 814	1 154	2 860
Spolu	4 311	2 759	1 690	3 716



Kategória - subjekt	Počet HNM 2003	Počet HNM 2004	Počet HNM 2005	Počet HNM 2006
Prvovýroba	193	383	375	338
Veľkoobchod	1 467	1 478	1 318	1 792
Maloobchod	6 571	4 580	4 636	12 496
Spolu	8 231	6 441	6 329	15 000



Kategória - subjekt	Z toho nevyhovujúcich HNM 2003	Z toho nevyhovujúcich HNM 2004	Z toho nevyhovujúcich HNM 2005	Z toho Nevyhovujúcich HNM 2006
Prvovýroba	12	13	4	10
Veľkoobchod	206	170	95	174
Maloobchod	2 121	868	650	1 650
Spolu	2 339	1 051	749	1 869



V roku 2006 prišlo k nárastu počtu kontrol oproti rokom 2005 a 2004. Oproti roku 2005 bol nárast o 2 026 kontrol a oproti roku 2004 o 957 kontrol. Počet kontrol však nedosiahol úroveň roku 2003. V roku 2003 a 2004 je však v správe započítaná i kontrola zdravotnej neškodnosti a hygieny, ktorá sa do vstupu SR do EÚ vykonávala spoločne. Počet hodnotení na mieste vykonaných v roku 2006 dosiahol v sledovanom období najvyššiu úroveň, 15 000 hodnotení. V priemere na jednu kontrolu vychádzajú štyri hodnotenia na mieste. V roku 2005 to bolo 3,7 hodnotení. Počet nevyhovujúcich vzoriek predstavuje 12,5 % porušenosť, čo je oproti roku 2005 nárast o 0,5 %.

b) Kontrola vína



V roku 2006 ŠVPS SR vykonávala kontrolu vína v zmysle Nariadenie rady (ES) č. 1493/1999 zo 17. mája 1999 o spoločnej organizácii trhu s vínom (Ú.v. ES L 179, 4.7.1999), Nariadenia komisie (ES) č. 2729/2000 zo 14. decembra 2000 ustanovujúceho podrobné vykonávacie pravidlá kontroly vo vinohradníckom sektore (Ú.v. ES L 316, 15.12.2000), zákona č. 182/2005 Z.z. o vinohradníctve a vinárstve a nariadením komisie (ES) č. 753/2002 ktorým sa ustanovujú určité pravidlá uplatňovania nariadenia Rady (ES) č. 1493/1999.

Výkon kontroly vína a vinárskych výrobkov je zabezpečený dvadsiatimi poverenými špecializovanými inšpektormi s krajskou pôsobnosťou, ktorí spĺňajú odborné požiadavky v zmysle zákona č.182/2005 Z.z. o vinohradníctve a vinárstve a úspešne absolvovali senzorické skúšky II. stupňa pre hodnotenie vína.

1. Vyhodnotenie výsledkov kontroly vína

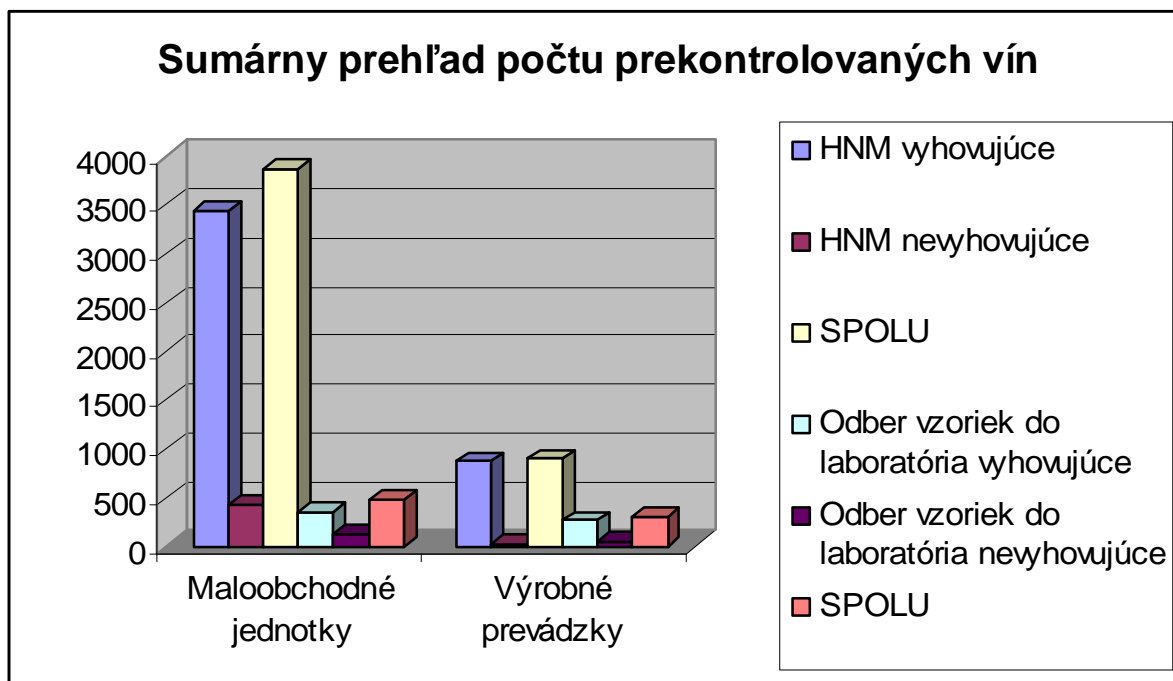
V sledovanom období bolo poverenými inšpektormi RVPS vykonaných 750 kontrol v maloobchodných prevádzkach a 480 kontrol vo výrobných prevádzkach, čo celkovo predstavuje 1 230 kontrol.

Vína boli pri previerkach hodnotené na mieste (HNM), prípadne boli odoberané vzorky predávaných vín do laboratórií ŠVPÚ na senzorické a analytické vyšetrenia.

Najviac nedostatkov bolo zistených v maloobchodných jednotkách pri hodnotení označovania etikiet a pri senzorickom hodnotení sudových vín odobratých do laboratórií ŠVPÚ v sledovaných znakoch čírosť, farba, vôňa, chuť a v analytických znakoch obsah alkoholu, extraktu a celkovej síry.

Sumárny prehľad počtu prekontrolovaných vzoriek vín

	Maloobchodné jednotky	Výrobné prevádzky	SPOLU
HNM vyhovujúce	3 450	870	4 320
HNM nevyhovujúce	420	24	444
SPOLU	3 870	894	4 764
Odber vzoriek do laboratória vyhovujúce	357	260	617
Odber vzoriek do laboratória nevyhovujúce	120	42	162
SPOLU	477	302	779



1.1. Maloobchodné prevádzky

V maloobchodných jednotkách (MOJ) bolo zistených 420 nedostatkov v označovaní fľašových vín.

U predávaných zahraničných vín bolo zistených 340 nevyhovujúcich vzoriek. Najčastejším nedostatkom bolo nesprávne označovanie na dolepkách v štátnom jazyku názov akostné a chýbalo slovné označenie – obsahuje siričitany alebo oxid siričitý.

Celkovo bolo v maloobchodných jednotkách MOJ zistených nedostatkov u 20 506 litrov vína.

1.2. Výrobné prevádzky

Vo výrobných prevádzkach boli najčastejšie nedostatky zistené v skupine stolových a akostných vín v sudovej forme v množstve 13 920 litrov. Celkovo vo výrobných prevádzkach právnym predpisom nevyhovelo 17 100 litrov vína. Najzávažnejšie nedostatky sa vyskytli v senzorickom hodnotení a v analytických znakoch obsah oxidu siričitého, obsah kyseliny octovej a v označení obsahu alkoholu, ktorý bol označený v rozpore so nameranými hodnotami skutočného obsahu alkoholu vo víne. V štyroch prípadoch boli vo víne prekročené maximálne povolené limity pre konzervačnú látku kyselinu sorbovú.

2. Cielené kontroly

Okrem plánovaných kontrolných akcií sa v roku 2006 uskutočnili aj cieľové akcie so zameraním na kontrolu označovania zahraničných vín predávaných v obchodných reťazcoch. Cieľové kontroly so zameraním na označovanie, kvalitu a zdravotnú neškodnosť vína boli vykonávané v zmysle nariadenia Rady (ES) č.1493/1999 o spoločnej organizácii trhu s vínom, nariadenia Komisie (ES) č. 753/2002, ktorým sa stanovujú určité pravidlá uplatňovania nariadenia Rady (ES) č.1493/1999, pokiaľ ide o popis, označovanie, prezentáciu a ochranu určitých vinárskych výrobkov a zákona č. 182/2005 Z.z. o vinohradníctve a vinárstve.

Inšpektori poverení ŠVPS na kontrolu vína vykonali v septembri na území Slovenskej republiky celkom 45 kontrol, z toho 33 kontrol bolo na úrovni maloobchodu a 12 vo výrobných podnikoch.

V priebehu kontroly odobrali spolu 390 vzoriek vín, ktoré boli hodnotené na označovanie, kvalitu a zdravotnú neškodnosť.

Z uvedeného celkového množstva vzoriek bolo 304 vzoriek hodnotených na mieste (HNM), 242 HNM bolo vykonaných na úrovni maloobchodu s hlavným zameraním na označovanie spotrebiteľských obalov. V predajniach sudových vín bolo 21 vzoriek sudových vín senzoricky posúdených hodnotením na mieste. V 12 výrobných podnikoch bolo ohodnotených 62 vzoriek predávaných vín, z toho 8 vzoriek vína v sudovej forme.

2.1. Označovania vína v spotrebiteľských obaloch

Z celkového množstva 304 prekontrolovaných druhov - vzoriek vín bolo z krajín Európskeho spoločenstva hodnotených na mieste 197 druhov vín a z dovozu z tretích krajín 107 druhov vín. Zo 17 nevyhovujúcich vzoriek bolo 10 vzoriek z krajín Európskeho spoločenstva a 7 vzoriek vín z dovozu. Vína zo Spoločenstva boli nevyhovujúce hlavne v neuvedenom slovnom údaji „obsahuje oxid siričitý“, číslo výrobnej dávky a nesprávne označenie - akostné víno na dolepkke spotrebiteľského balenia.

Na etiketách vín z dovozu bol nesprávne zaokrúhlený obsah alkoholu a neuvedenie čísla výrobnej dávky. Na dolepkách v štátnom jazyku nebol uvedený slovný údaj „obsahuje oxid siričitý“.

Pri stolových vínach pôvodom z krajín Európskeho spoločenstva nebola uvedená kategória vína v štátnom jazyku. V šiestich prípadoch bolo uvedené na dolepkách zahraničných vín názov akostné víno, čo je v rozpore s nariadením Rady č. 1493/1999 o spoločnej organizácii trhu s vínom a metodickým usmernením MP SR.

Pri kontrole u slovenského výrobcu bolo v expedičnom sklade zistené nesprávne označenie nafľašovaného stolového vína s označením Iršaj. Uvedený názov je v rozpore so zákonom č. 182/2005 Z.z. o vinohradníctve a vinárstve, nakoľko v názve je uvedený odvodený názov odrody.

3. Vyhodnotenie odobratých vzoriek vín do laboratórií ŠVPÚ

Inšpektori odobrali do laboratórií ŠVPÚ 86 vzoriek vín, z toho na úrovni maloobchodu 59 vzoriek vín. Z tohto množstva bolo 32 vzoriek vín z krajín Európskeho spoločenstva, 11 vzoriek vín z dovozu a 27 vzoriek vín od slovenských výrobcov.

3.1. Výsledky senzorickeho hodnotenia vzoriek v laboratóriách ŠVPÚ

Pri senzorickej hodnote boli zistené v 5 prípadoch u slovenských stolových vín nedostatky v znaku čírosť a v 3 prípadoch u akostných značkových vín z produkcie slovenských výrobcov vytvorený sediment. Vo víne pôvodom z Maďarska, fľašovanom na Slovensku pod označením Bakchus stolové víno biele boli zistené nedostatky v sledovaných znakoch vôňa - nečistá po potuchline, chuť - nečistá po potuchline, neharmonická. V akostnom odrodovom víne Müller Thurgau boli zistené kvalitatívne nedostatky v znaku chuť - neharmonická.

Pri senzorickej hodnote vín bolo zistených 5 nedostatkov z krajín Európskeho spoločenstva. V talianskom víne – Impressioni d' Italia Vino Da Tavola Bianco stolové víno biele - 5 litrový sklenený spotrebiteľský obal - v znakoch vôňa a chuť – nečistá po autolyze kvasiniek, odpudzujúci zápach.

V španielskom víne Hogar stolové víno biele suché boli zistené nedostatky v znakoch čírosť – opalizácia, vôňa - nečistá po oxidácii, chuť – neharmonická, nečistá po oxidácii.

Pri senzorickej hodnote maďarských vín v originálnych obaloch boli zistené nedostatky:

Primát – stolové víno červené - chuť neharmonická

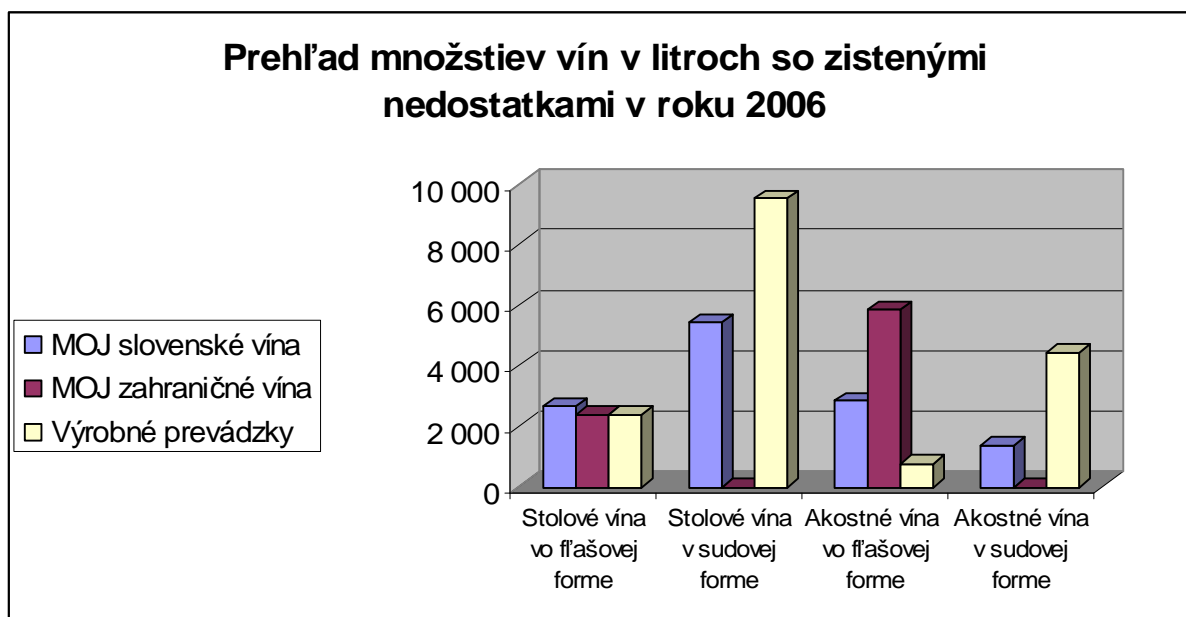
Cabernet Sauvignon - vôňa a chuť nečistá neharmonická

Karpatská perla víno biele polosladké - čírosť – sediment.

Analytickým požiadavkám nevyhovelo 5 vzoriek vín z dovozu z tretích krajín, v znaku obsah alkoholu. Zistený nedostatok bol v rozdielnom obsahu alkoholu zistenom v laboratóriu oproti deklarovanému údaju na etikete spotrebiteľského obale. Zistený obsah alkoholu bol vo všetkých prípadoch vyšší ako deklarovaný na spotrebiteľskom obale, čo nie je v súlade s predpísaným limitom, stanoveným Nariadením Rady (ES) č. 1493/1999.

Prehľad množstiev vín v litroch so zistenými nedostatkami v roku 2006

Kategória vína	Maloobchodné jednotky-slovenské vína	Maloobchodné jednotky-zahraniché vína	Výrobné prevádzky	SPOLU
Stolové vína vo fľašovej forme	2 650	2 400	2 400	7 450
Stolové vína v sudovej forme	5 410	Nenachádzali sa v predaji	9 500	14 910
Akostné vína vo fľašovej forme	2 840	5 850	780	9 470
Akostné vína v sudovej forme	1 356	Nenachádzali sa v predaji	4 420	5 776
SPOLU	12 256 l	8 250 l	17 100 l	37 606 l



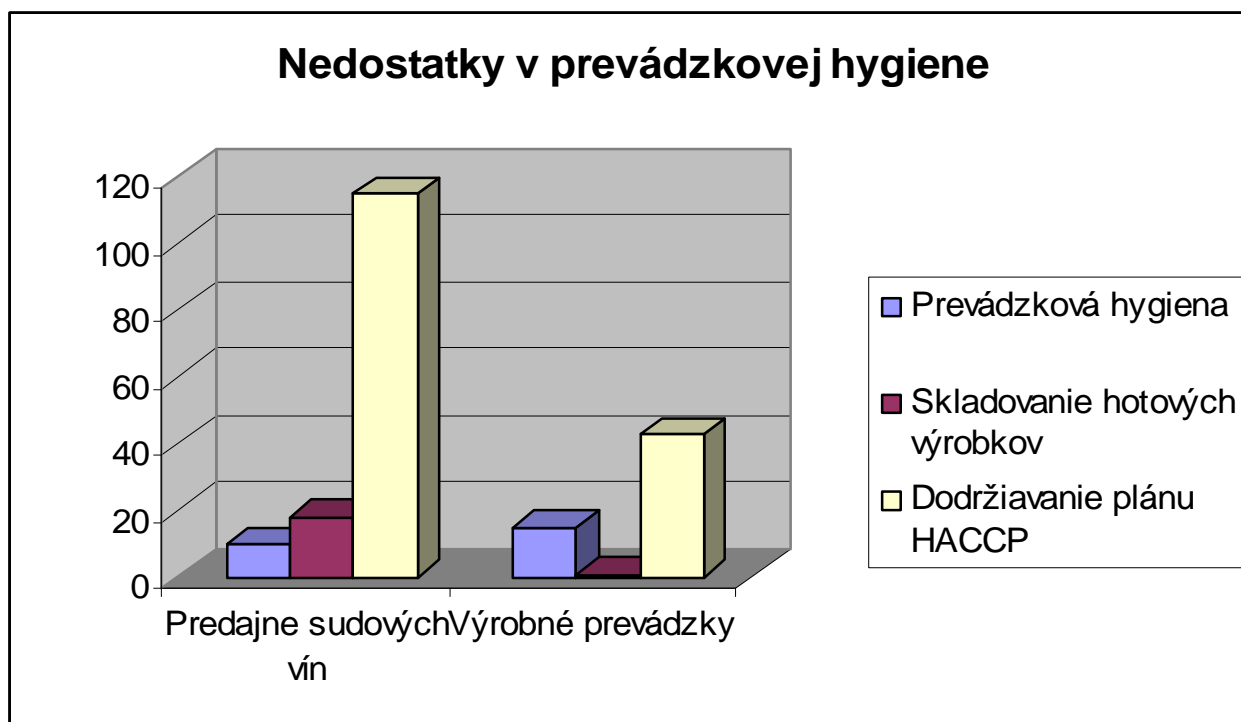
4. Kontrola hygieny technologických zariadení a HACCP

Vo výrobných prevádzkach bola pri výrobe vína najčastejším nedostatkom nedodrhaná hygiena technologických zariadení a nedodržovanie hygienického plánu HACCP.

V prevádzkovej hygiene a skladovaní hotových výrobkov boli nedostatky v predajniach sudových vín, a to v čistote predajných nádob a v použití nevhodných nádob pri predaji vína v sudovej forme.

Nedostatky v prevádzkovej hygiene

Nedostatky v počte zistení	Predajne sudových vín	Výrobné prevádzky	SPOLU
Prevádzková hygiena	10	15	25
Skladovanie hotových výrobkov	18	1	19
Dodržiavanie plánu HACCP	115	43	159
SPOLU	143	59	158



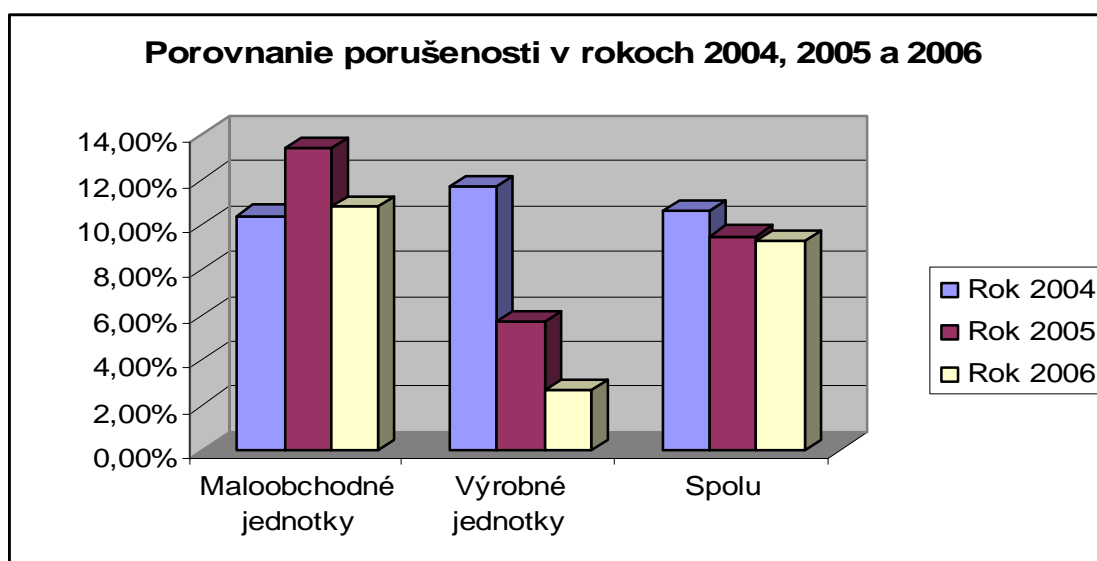
5. Správne konanie

Kontrolovaným subjektom za uvedené nedostatky boli uložené sankcie formou správneho konania v zmysle § 40 zákona č. 182/2005 Z.z. o vinohradníctve a vinárstve, v počte 10, v roku 2006 bolo ukončených 8 správnych konaní a 2 budú ukončené v roku 2007. Celková výška uložených pokút v správnom konaní je 140 tisíc Sk, z tejto sumy bolo uhradených v roku 2006 80 tisíc Sk.

6. Celkové porovnanie porušenosti v rokoch 2004, 2005 a 2006

Rok	Rok 2004	Rok 2005	Rok 2006
Maloobchodné jednotky	10,4 %	13,4 %	10,8%
Výrobné jednotky	11,7 %	5,7 %	2,7%
Spolu	10,6 %	9,5 %	9,3%

Porušenosť v roku 2006 bola v maloobchodných jednotkách 10,0 % a vo výrobných prevádzkach 2,7 %.



Celková porušenosť vín sa znížila v roku 2006 o 0,2 % z 9,5 % na 9,3 %.

V roku 2006 bola viditeľne nižšia porušenosť u slovenských výrobcov ako v roku 2005, nakoľko označovanie slovenských vín bolo vo väčšine v súlade s platnou legislatívou a kvalita predávaných vín stúpala na základe náročnejšieho slovenského konzumenta, čím sa potvrdzuje pomer zvyšujúcich sa akostných vín oproti stolovým vínam v sudovej forme. Tento stav možno taktiež zdôvodniť odbornejším prístupom poverených inšpektorov vykonávajúcich preverky hlavne vo výrobných podnikoch a v predajniach sudového vína.

c) Kontrola rezaných kvetov



Kontrola rezaných kvetov sa vykonáva v zmysle Nariadenie Rady (EHS) č. 234 / 1968 z 27.februára 1968 o zriadení spoločnej organizácie trhu so živými rastlinami, hlúzami ,cibuľami, rezanými kvetmi a okrasnými listami a Nariadenie Rady č. (EHS) č. 316 / 1968 z 12. marca 1968, ktoré ustanovuje normy kvality čerstvých rezaných kvetov a čerstvých okrasných listov.

V Roku 2006 bolo poverenými inšpektormi ŠVPS SR pre kontrolu rezaných kvetov vykonaných 6 kontrol.

Z toho 4 kontroly u pestovateľov ruží a gerber a 2 kontroly u dovozcov rezaných kvetov. Nedostatky pri vykonaných kontrolách neboli zistené.

d) Delegované činnosti

Každoročne je podpísovaná Dohoda o delegovaných činnostiach medzi Pôdohospodárskou platobnou agentúrou (PPA) a Štátnou veterinárnou a potravinovou správou SR.

Na základe tejto Dohody zabezpečuje Odbor organizácie trhu všetky činnosti, ktoré zo zmluvy vyplývajú a každoročne koncom roka je táto činnosť podrobená auditu zo strany PPA.

Odbor organizácie trhu pripravil v roku 2006 nový manuál na výkon delegovaných činností pre vývozné náhrady a aktualizoval všetky už vydané manuály, ktoré schválil ústredný riaditeľ ŠVPS SR .

V súčasnom období odbor používa manuály pre tieto činnosti :

- Ø Manuál pre výkon kontroly intervenčného a súkromného skladovania
 - hovädzieho a teľacieho mäsa
 - bravčového mäsa
 - ovčieho a kozieho mäsa
- Ø Manuál pre výkon kontroly organizácie trhu s mliekom a mliečnymi výrobkami
- Ø Manuál pre výkon kontroly pri vývoze poľnohospodárskych výrobkov do tretích krajín v režime vývozných náhrad
- Ø Manuál pre výkon kontroly zhody obchodných noriem čerstvého ovocia a zeleniny
- Ø Manuál pre cenové spravodajstvo
- Ø Manuál pre výkon kontroly spracovaného ovocia a zeleniny
- Ø Manuál pre kontrolu na mieste: Predbežné uznanie organizácií výrobcov v sektore ovocie – zelenina v kategórii výroby určené na spracovanie

Z rozsahu delegovaných činností sa v roku 2006 vykonali kontroly v nasledovných oblastiach organizácie trhu :

- ✓ intervenčné skladovanie cukru – posúdenie vhodnosti skladov pre intervenčný nákup , dlhodobé skladovanie a predaj cukru
- ✓ odbery vzoriek intervenčného cukru a následné analýzy v laboratóriách ŠVPS SR
- ✓ vývozné náhrady – kontroly prevádzok na mieste
- ✓ kvalita rajčiakov - splnenie minimálnych požiadaviek kvality rajčiakov dodávaných na spracovanie
- ✓ kvalita rajčiakov - odbery vzoriek , analýzy v laboratóriách ŠVPS SR
- ✓ uznanie organizácie výrobcov - plnenie podmienok uznania
- ✓ vývozné náhrady – kontroly kvality v súčinnosti s príslušným colným úradom spojené s odberom vzoriek a analýzami v laboratóriách ŠVPS SR

✓ Pri intervenčnom skladovaní cukru boli kontroly zamerané hlavne na :

- podmienky skladovania cukru
- prevádzkovú a osobnú hygienu
- dokumentáciu a evidenciu skladovania
- odbery vzoriek intervenčného cukru

v kontrolovanom subjekte :

- Považský cukor a.s. Trenčianska Teplá

Kontroly boli vykonané v súlade s Nariadením Komisie č.1262 / 2001 a zákona číslo 152 / 1995 Z.z. o potravinách v znení neskorších predpisov

- ✓ Kontroly prevádzok na mieste v rámci vývozných náhrad boli zamerané na nasledovné okruhy :
 - kontrolu pôvodu zložiek, splnenie ich zdravotných a kvalitatívnych kritérií
 - dodržiavanie podmienok technológie a vedenie výrobných dokumentácie spracovaných poľnohospodárskych výrobkov
 - overovanie kvality výrobkov a s tým súvisiacej dokumentácie
 - odbery vzoriek výrobkov

v týchto kontrolovaných subjektoch:

- **I. D.C. Holding a.s., Bratislava**
- **Kraft Foods Slovakia a.s., Bratislava**
- **RAJO a.s. , Bratislava**

Kontroly boli vykonané v súlade s Nariadením Komisie (ES) č.1043 / 2005

- ✓ **Kontrola zameraná na zistenie uplatniteľných normy minimálnej kvality výrobku zahŕňala :**
- kontrolu kvality
 - odbery vzoriek

v kontrolovaných subjektoch:

- **Poľnohospodárske družstvo Tvrdošovce,**
- **ZPD - Zeleninársko potravinárske družstvo Dvory nad Žitavou**
- **NOVOFRUCT SK , s.r.o., Nové Zámky**
- **KOLAGREX Int., spol.s.r.o., Kolárovo**
- **TOMATEX družstvo Nové Zámky**
- **Odbytové družstvo producentov rajčín , Dvory nad Žitavou**
- **Odbytové družstvo ZEM Tvrdošovce**
- **DRUTOMA družstvo Kolárovo**

Kontroly boli vykonané v súlade s Nariadením Rady (ES) č.2201 / 1996 , Nariadenia Komisie (ES) č.1535 / 2003 , Nariadením Komisie (ES) č.1764 / 1986 , Nariadením Komisie (ES) č.217 / 2002

- ✓ **Kontroly v rámci uznania organizácie výrobcov sa zameriavali na :**
- plnenie podmienok uznania podľa Nariadenia Rady č.2200 / 1996
 - plnenie podmienok uznania podľa Nariadenia Komisie č.1432 / 2003
 - činnosti, ktoré majú byť vykonané na zvýšenie kvality výrobkov
 - činnosti týkajúce sa technickej kvality programu

v kontrolovaných subjektoch :

- **TOMATEX družstvo Nové Zámky**
- **Ovocinárske družstvo BONUM Dunajská Lužná**
- **Odbytové družstvo SK FRUIT Ostratice**

Kontroly boli vykonané v súlade s Nariadením Rady (ES) č.2200 / 1996 , Nariadením Komisie (ES) č.1432 / 2003 , Nariadením Komisie (ES) č.1433 / 2003

- v Kontroly pri vývoze tovaru do tretích krajín v režime vývozných náhrad v spolupráci s príslušným colným úradom boli zamerané na :
 - o kontrolu kvality vyvážaného tovaru
 - o odbery vzoriek tovaru

v kontrolovaných subjektoch :

- Koliba a.s. , Hriňová
- Levické mliekarne a.s. , Levice
- MILEX Galanta a.s , Galanta
- Amylum Slovakia s.r.o. , Boleráz
- Tauris Nitria s.r.o. , Mojmírovce
- THP a.s. , Topoľčany

Kontroly boli vykonané v súlade s Nariadením Komisie (ES) č.800 / 1999, Nariadením Komisie (ES) č.2091 / 2005 , Nariadením Komisie (ES) č.1043 / 2005

Celkový prehľad vykonaných kontrol pri delegovaných činnostiach v zmysle dohody PPA a ŠVPS SR v roku 2006:

DELEGOVANÉ ČINNOSTI 2006	Intervenčné skladovanie cukru	Vývozné náhrady - kontroly na mieste	Kvalita výrobkov	Uznanie výrobcov	Vývozné náhrady - kontroly tovaru s colným úradom	SPOLU
ZHODA	19	6	8	3	27	63
NEZHODA	0	0	0	0	0	0
SPOLU	19	6	8	3	27	63

V roku 2006 sa na základe Dohody o delegovaných činnostiach medzi ŠVPS SR a PPA sa vykonalo celkovo 36 kontrol na požiadanie Pôdohospodárskej platobnej agentúry a 27 kontrol kvality pri vývozných náhradách v súčinnosti s príslušným colným úradom.

V roku 2006 došlo k zvýšeniu týchto kontrol o 19 oproti roku 2005, čo predstavuje nárast o 43 % .

e) Vzdelávacie aktivity

1. Ovocie – zelenina:

V roku 2006 sa uskutočnilo 6 školení a porád autorizovaných inšpektorov.

Na IVVL v Košiciach sa uskutočnili školenia:

30. a 31.3. 2006 s programom

Nariadenie Komisie (ES) č. 85/2004 – obchodná norma kvality na jablká

Nariadenie Komisie (ES) č. 2257/1994 – obchodná norma kvality na banány zelené

Dohoda o delegovaní činností č. 03/2005 medzi PPA a ŠVPS SR

Vývozné náhrady – rastlinné komodity

Vývozné náhrady – živočíšne komodity

Zapisovanie materiálov do upraveného programu KIC pre čerstvé ovocie a zeleninu

Porada autorizovaných inšpektorov

30. a 31.5. 2006 s programom

Novely a zmeny v legislatíve EU a SR

Obchodná norma kvality pre jahody

Porada inšpektorov

19. a 20.10. 2006 s programom

Spoločná organizácia trhu s rybami a produktmi akvakultúry.

Vývozné náhrady.

Nariadenie Komisie (ES) č.48/03

Nové technológie na pozberové spracovanie a skladovanie ovocia a zeleniny

Technológia pestovania vybraných druhov kvetov

V Mojmirovciach sa uskutočnilo 11. medzinárodné školenie „Harmonizácia hodnotenia kvality ovocia a zeleniny“ :

19. až 21.6. 2006 s programom

Prezentácia Schémy OECD

Prezentácia EHK/OSN

Prezentácia projektu Qualiman

Tropické ovocie – druhy, pestovanie, odrody

Interpretácia noriem kvality

Rajčiaky

Citrusové plody

Marhule

Predstavenie inšpekčných služieb pre kontrolu kvality ovocia a zeleniny

Maďarsko

Poľsko

Cyprus

Skúsenosti s pestovaním zeleniny na Slovensku a v Maroku

Exkurzia Fertilagri Trading s.r.o., prevádzka Báb

Príručka OECD na objektívne stanovenie vnútornej kvality ovocia a zeleniny, suchých a sušených plodov
Výsledky kontroly zrelosti jabĺk
Metódy stanovenia vnútornej kvality avokáda
Kontrola vnútornej kvality ovocia a zeleniny vo Veľkej Británii
Výsledky výskumu COPA / COGECA – závislosť medzi veľkosťou a kvalitatívnymi parametrami u jabĺk

Súčasťou všetkých uvedených školení bola i porada inšpektorov. Okrem týchto porád sa uskutočnili aj špecializované porady. Celkovo sa uskutočnilo 5 porád.

15. a 16.2. 2006 na IVVL Košice s programom
Novela zákona NR SR č. 491/2001 Z. z. o organizovaní trhu s vybranými poľnohospodárskymi výrobkami – právny výklad
Správne konanie
Vyhodnotenie kontrolnej činnosti v roku 2005 – ročná správa ŠVPS SR
Informácia z kongresu Ovocinárskej únie ČR a Zeleninárskej únie ČR

11.4. 2006 na RVPS Nové Zámky – porada inšpektorov vykonávajúcich kontrolu zhody pri vývoze špargle.

2. Víno:

Medzinárodný pracovný seminár konaný v dňoch 4. – 7. 12. 2006 IVVL Košice

- Možnosti stanovenie autenticity vína – Ing. Pavel Pavloušek PhD. MZLU Lednice na Morave
- Šľachtenie rezistentných odrôd viniča so zameraním sa na výrobu žltých vín – Ing. Radek Sotolař MZLU Lednice na Morave
- Kontrola vína a označovanie vinárskych výrobkov uvádzaných do obehu
Ing. Bronislav Pavelka ČZPI Brno
- Prezentácia výsledkov kontroly vína a vinárskych produktov za rok 2005/2006 a prezentácia novely zákona o vinohradníctve a vinárstve
- Kvalita Tokajských vín, prezentácia tokajskej vinohradníckej oblasti –
Ing. Jarečný Maďarsko
- Výroba ekologického vína Ing. Robert Košičář RVPS Šaľa

V roku 2006 sa uskutočnili 4 školenia poverených inšpektorov.

Na IVVL v Košiciach sa uskutočnili školenia:

30.5. 2006 a 31.5. 2006 Školenie pre poverených inšpektorov
Význam terroir v Česko – Slovenskom vinohradníctve a vinárstve prezentované na vybraných odrodách Sauvignon, Rulandské biele, Rizling vlašský a Frankovka modrá

Doškoľovacie stredisko ŠVPS SR- Dudince

31.1. – 1.2. 2006 Porada poverených inšpektorov

- Prezentácia označovania distribuovaných vín zo spoločenstva EU a dovozových vín z tretích krajín, vyhodnocovanie laboratórnych výsledkov na právne predpisy.
- Prezentácia novely ES nariadenia Komisie 753/2002
- Výsledky z vykonaných kontrol vína za rok 2005 a zistené právne nedostatky a problémy pri inšpekčnej činnosti
- Prezentácia Jablčno - mliečnej fermentácie v hroznových vínach
- Chyby a choroby vín

4 – 5. 9. 2006 Porada poverených inšpektorov

- Kontrola burčiakov u výrobcov a predajcov
- Prezentácia metrologického zákona a povinností vinárov vyplývajúcich zo zákona
- Označovanie a kvalitatívne požiadavky na predávané burčiaky
- Výroba burčiakov, osobitosti výroby burčiakov a ich falšovanie
- Odborné senzorické hodnotenie vytypovaných vzoriek vín pod odborným vedením enologičky Ing. Jarmily Laudovej Csc.
- Výsledky vykonaných kontrol vína za prvý polrok 2006 a zistené nedostatky a problémy pri inšpekčnej činnosti.

V mesiaci november všetci pracovníci odboru ukončili úspešnou záverečnou skúškou kurz ECDL.

f) Zahraničné aktivity:

Belgicko, Brusel, EK, ER – účasť na zasadnutiach RV pre čerstvé ovocie a zeleninu, účasť na zasadnutiach expertnej skupiny pre ovocie a zeleninu.

ČR, Hradec Králové, 16. až 18.1. 2006, Tradiční ovocnářské dny 2006 - účasť

ČR, Olomouc, 31.1. a 1.2. 2006, Zelinářské dny Olomouc 2006 – účasť

Chorvátsko, Zagreb, 26.4.2006 – seminár Príprava na prístupové vyjednávanie Chorvátska do EÚ – kapitola Poľnohospodárstvo, organizované Centrom pre európske štúdiá, Štrasburg. Aktívna účasť. (Cesta hradená CEŠ).

Švajčiarsko, Ženeva, 14.-18.5.2006, 52. zasadnutie špecializovanej sekcie EHK/OSN pre čerstvé ovocie a zeleninu – účasť.

Švajčiarsko, Ženeva, 12. až 15.6. 2006, 53. zasadnutie špecializovanej sekcie EHK/OSN pre suché a sušené plody – účasť.

Turecko, Ankara 12.-14.6. 2006 prezentoval zástupca odboru výsledky projektu Qualiman na medzinárodnej konferencii EU ACCESS – aktívna účasť. (Cesta hradená z projektu Qualiman)

Gruzínsko, Tbilisi, 3.-7.7.2006 - 2. workshop o normách kvality ovocia a zeleniny, organizátor ŠVPS SR v spolupráci s OECD,EHK/OSN a EÚ – aktívna účasť. (Cesta hradená OECD).

Mexico, Mexico City, 22.-30.9.2006 – zastupovanie OECD na 13. zasadnutí Výboru Codex Alimentarius pre čerstvé ovocie a zeleninu FAO/WHO – účasť. (Cesta hradená OECD).

Švajčiarsko, Ženeva,6.-9.11.2006 - 62. zasadnutie WP7 EHK/OSN Poľnohospodárske normy kvality. Zástupca ŠVPS SR opakovane zvolený do funkcie predsedu WP7.

Francúzsko, Paríž, 30.11.-1.12.2006 – 64. plenárne zasadnutie Schémy OECD pre ovocie a zeleninu. Zástupca ŠVPS SR zvolený do funkcie podpredsedu Schémy OECD.

Maroko, Agadir, 5.12.-9.12.2006 – 12. zasadnutie zástupcov národných inšpekčných služieb Schémy OECD. Aktívna účasť.

Slovinsko, Ljubljana, november, december – účasť zástupcu ŠVPS SR ako experta v projekte SI/2005/IB/AG/02/TL. Aktívna účasť. (Cesta hradená z projektu TL).

Moldavsko, Kišinev, 13.-15.12.2006 - prvá časť projektu CEI „ Budovanie efektívneho systému kontroly kvality ovocia a zeleniny v Moldavsku“. Seminár. Vedúcim projektu je ŠVPS SR, spolupracujúce organizácie

v projekte sú: OECD, EHK/OSN a EÚ – aktívna účasť. (Cesta hradená z projektu CEI).

ČR, Valtice, Valtické vinné trhy 14.4. 2006 - Účasť a reprezentácia ŠVPS SR a Slovenskej republiky na medzinárodnej degustácii vín Vinné trhy Valtice 2006

ČR, GRAND PRIX Vinex 8.2. 2006 - Účasť a reprezentácia ŠVPS SR a Slovenskej republiky na medzinárodnej degustácii a vyhlásenie veľkej ceny Vinexu

ČR, Znojmo, Galéria Veltlínov Znojmo 10.5. 2006 - Reprezentácia ŠVPS SR na odbornej medzinárodnej degustácii vín zameranej na degustáciu odrody Veltlínske zelené.

Bulharsko Plovdiv 14.-18.3. 2006 Prezentácia kontrolného systému na Slovensku a platnej vinárskej legislatívy

Španielsko, vinohradnícka oblasť Rioja, 23.- 27. 9. 2006- pracovné stretnutia so zástupcami kontrolnej inštitúcie Consejo Regulador Rioja. (Cesta hradená pozývajúcou organizáciou).

g) Kontroly RVPS - audit

V roku 2006 bolo vykonaných osem kontrol na RVPS. Pri šiestich kontrolách na RVPS Bratislava, Trnava, Trenčín, Senec, Zvolen, Nitra boli zistené nedostatky a z kontroly boli vypracované protokoly. RVPS prijali opatrenia na odstránenie zistených nedostatkov. Pri dvoch kontrolách na RVPS Čadca, Dolný Kubín neboli zistené nedostatky.