

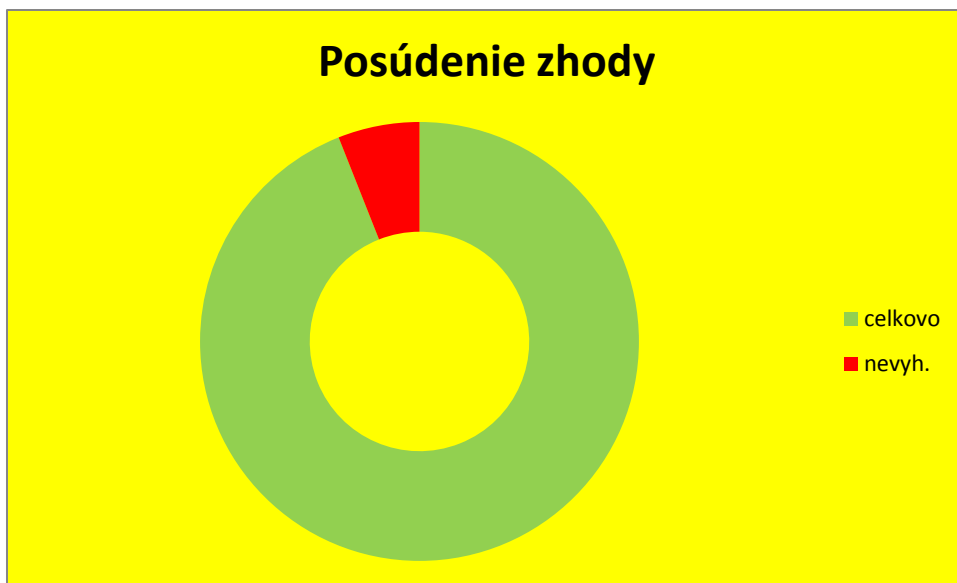
**Správa Odboru kontroly potravín rastlinného pôvodu z kontroly obchodnej kvality
čerstvého ovocia a zeleniny za prvý polrok 2016**



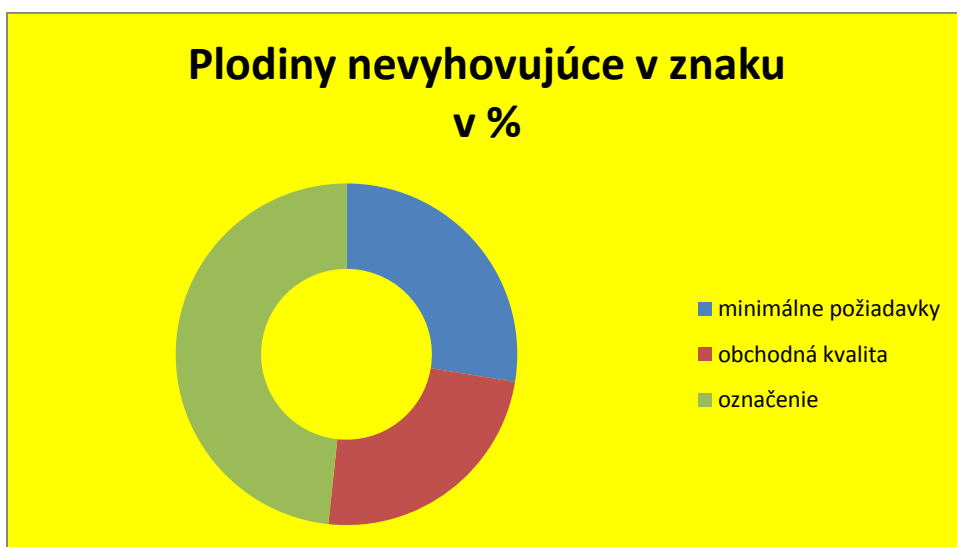
V období 1.1. až 30.6.2016 vykonali inšpektori autorizovaní na kontrolu obchodnej kvality čerstvého ovocia a zeleniny 1 089 kontrol obchodnej kvality čerstvého ovocia a zeleniny. Za šesť mesiacov na jedného inšpektora vychádza v priemere 29 kontrol. Na požiadanie bolo vykonaných 12 kontrol, v maloobchodných jednotkách bolo vykonaných 878 kontrol, u prvovýrobcov bolo vykonaných 41 kontrol, vo veľkoobchodných skladoch bolo vykonaných 158 kontrol. Na mieste posúdili inšpektori zhodu s obchodnými normami (hodnotenie na mieste – HNM) u 5 274 plodín, z čoho 337 plodín nevyhovelo požiadavkám osobitných noriem alebo všeobecnej norme. Pri kontrolách na požiadanie bolo vykonané HNM u 44 plodín, 2 hodnotené plodiny boli nevyhovujúce, v maloobchodných jednotkách bolo posúdených 4 505 plodín, z čoho 326 plodín nevyhovelo požiadavkám osobitných noriem alebo všeobecnej norme, u prvovýrobcov bolo posúdených 64 plodín, hodnotené plodiny boli vyhovujúce, vo veľkoobchodných skladoch bolo vykonaných 661 HNM, z čoho 9 plodín nevyhovelo požiadavkám osobitných noriem alebo všeobecnej norme.

Celkovo prekontrolovali inšpektori 2 268 641,95 kg tovaru, z čoho 18 513,73 kg nevyhovelo požiadavkám osobitných noriem alebo všeobecnej norme. Pri kontrolách na požiadanie bol zistený nevyhovujúci tovar v množstve 8 552,8 kg. V maloobchodných jednotkách bol zistený nevyhovujúci tovar v množstve 4 037,93 kg. Vo veľkoobchodných skladoch bol zistený nevyhovujúci tovar v množstve 5 923,0 kg. Na nevyhovujúci tovar boli vydané nálezy o nezhode. Z nevyhovujúceho množstva plodín v znaku minimálne požiadavky na kvalitu nevyhovelo 27,6%, v znaku obchodná kvalita v 24,1% a v znaku označenie 48,3%.

Kontroly	Kontroly počet	Posúdenie zhody (HNM)		Nevyhovujúci tovar v kg
		Celkom	nevyhovujúce	
na požiadanie	12	44	2	8 552,8
maloobchod	878	4 505	326	4 037,93
prvovýroba	41	64	0	0
veľkoobchod	158	661	9	5 923,0
Spolu	1089	5 274	337	18 513,73



Plodiny nevyhovujúce v znaku	%
minimálne požiadavky	27,6
obchodná kvalita	24,1
označenie	48,3



Celkom bolo hodnotených 63 druhov ovocia a zeleniny, z ktorých 51 podlieha požiadavkám všeobecnej normy a 12 požiadavkám špecifických noriem NK č. 543/2011, príloha č. I.

Nevyhovujúce plodiny :

Nevyhovujúce plodiny			
Plodina	Počet	Plodina	Počet
ananás	4	kaleráb	1
avokádo	3	kapusta, kel	12
baklažány	1	kapusta čínska	4
banány žlté	13	karfiol	3
brokolica	2	kivi	6
broskyne, nektárinky	3	maliny	3
cesnak	11	mandarínky	16
cibuľa	10	mango	1
citróny	14	marhule	1
cuketa	2	melón cukrový	1
čerešne	2	mrkva	13
červená repa šalátová	1	paprika	31
čučoriedky	3	petržlen	7
fenikel	1	pomaranče	10
gaštany	2	pór	4
grapefruity	4	rajčiaky	37
hrášok	1	red'kovka	4
hrozno stolové	12	slivky	2
hrušky	10	šalát	5
chilli papričky	1	špargľa	3
chren	1	uhorky	13
jablká	47	zázvor	2
jahody	9	zeler bulvový	1

Pri dovoze boli vykonané 2 kontroly zhody, pri vývoze inšpektori vykonali 54 posúdení zhody s obchodnými normami.

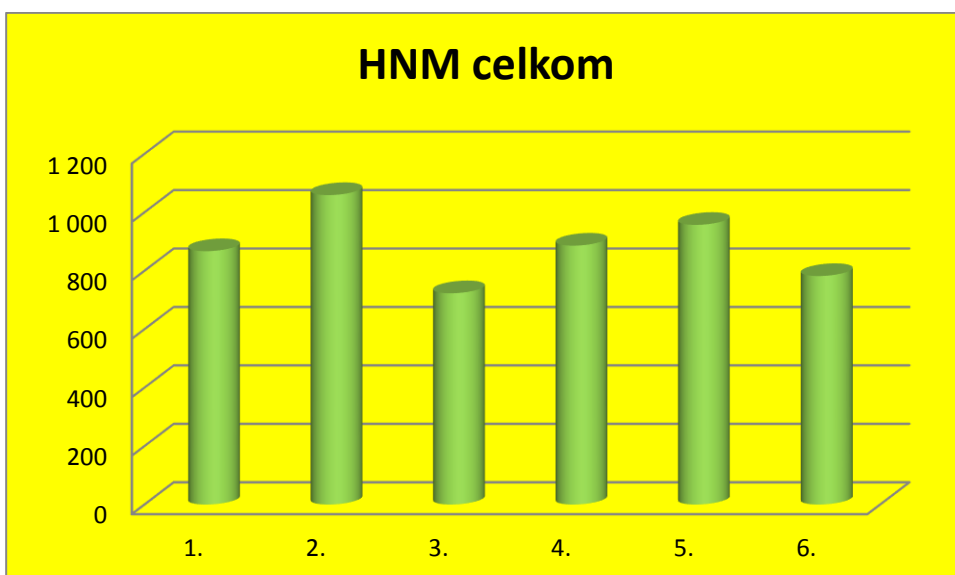
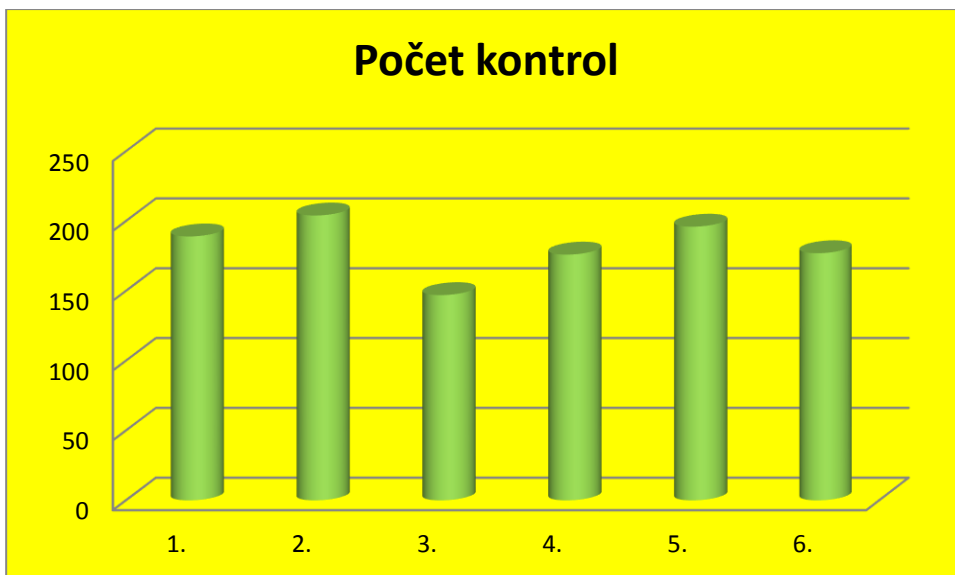
Kontroly	HNM
dovoz	2
vývoz	54

Právoplatným rozhodnutím bolo ukončených 13 správnych konaní. Pokuty boli uložené vo výške 18 300 €.

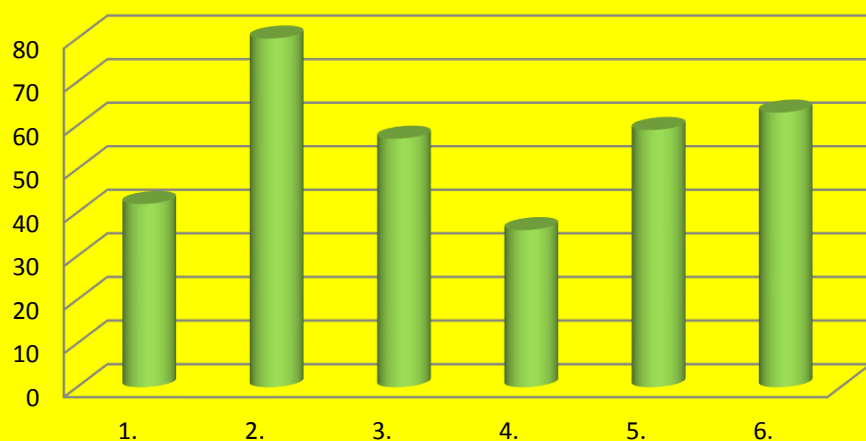
Právoplatné rozhodnutia		
RVPS	Počet	€
Humenné	1	2 000
Košice	1	700
Komárno	1	500
Martin	3	2 000
Poprad	5	11 600
Šaľa	1	1 000
Trebišov	1	500
Spolu	13	18 300

Najväčší počet kontrol 204 bol vykonaný vo februári, v mesiaci máj bolo vykonaných 196 kontrol a najmenej kontrol 147 bolo v mesiaci marec. Hodnotení na mieste bolo najviac vykonaných v mesiaci február 1059, v mesiaci máj 957 a najmenej v mesiaci marec 723. Hodnotení na mieste so zistením nezahody bolo najviac v mesiaci február 80, v mesiaci jún 63 a najmenej v mesiaci január 42. Najväčší objem tovaru bol prekontrolovaný v mesiaci január 965679,2 kg, v mesiaci apríl 312544,6 kg a najmenej v mesiaci marec 188920,0 kg. Najväčší objem nevyhovujúceho tovaru bol zistený v mesiaci apríl 9028,1 kg, v mesiaci jún 5097,7 kg a najmenej v mesiaci január 711,6 kg.

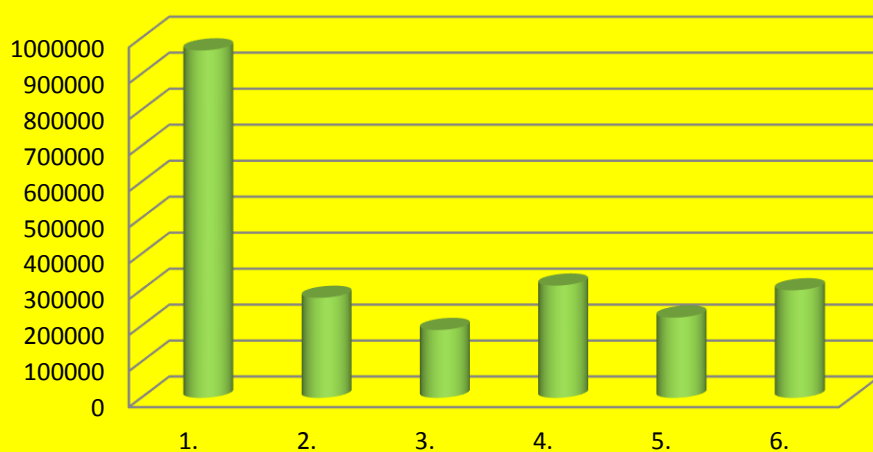
Kontroly zhody / Mesiac	1.	2.	3.	4.	5.	6.
Počet kontrol	189	204	147	176	196	177
HNM celkom	867	1059	723	886	957	782
HNM nevyhovujúce	42	80	57	36	59	63
Tovar celkom v kg	965679,2	278560,3	188920,0	312544,6	223385,5	299509,2
Nevyhovujúci tovar v kg	711,6	780,8	1242,8	9028,1	1657,6	5092,7



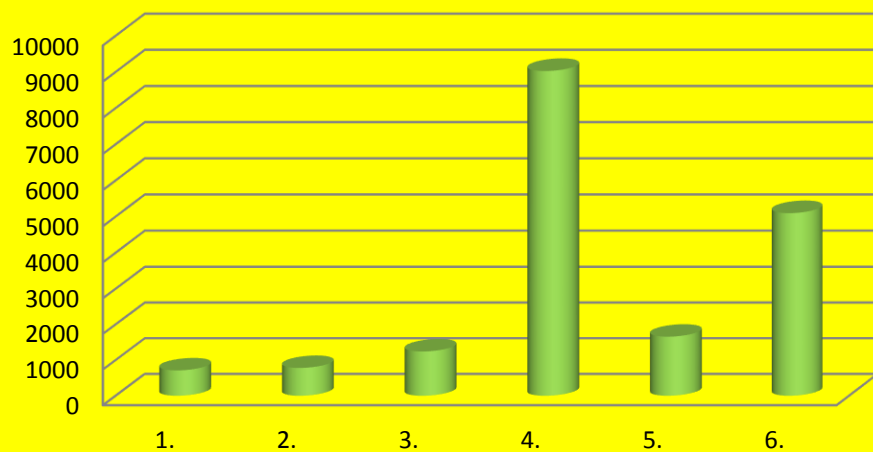
HNM nevyhovujúce



Tovar celkom v kg



Tovar nevyhovujúci v kg



Počet kontrol za 1. polrok

