

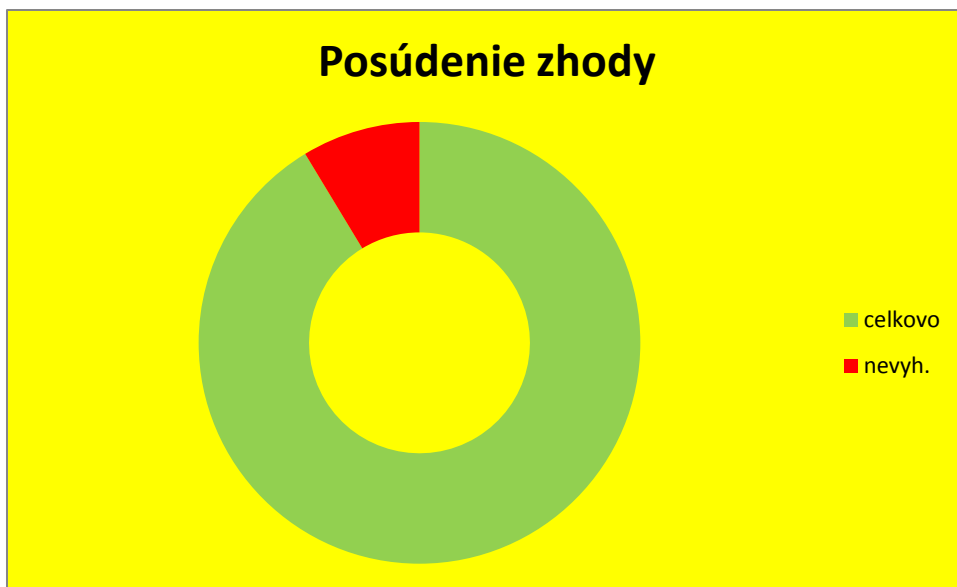
Správa Odboru kontroly potravín rastlinného pôvodu z kontroly obchodnej kvality čerstvého ovocia a zeleniny za mesiac máj 2018



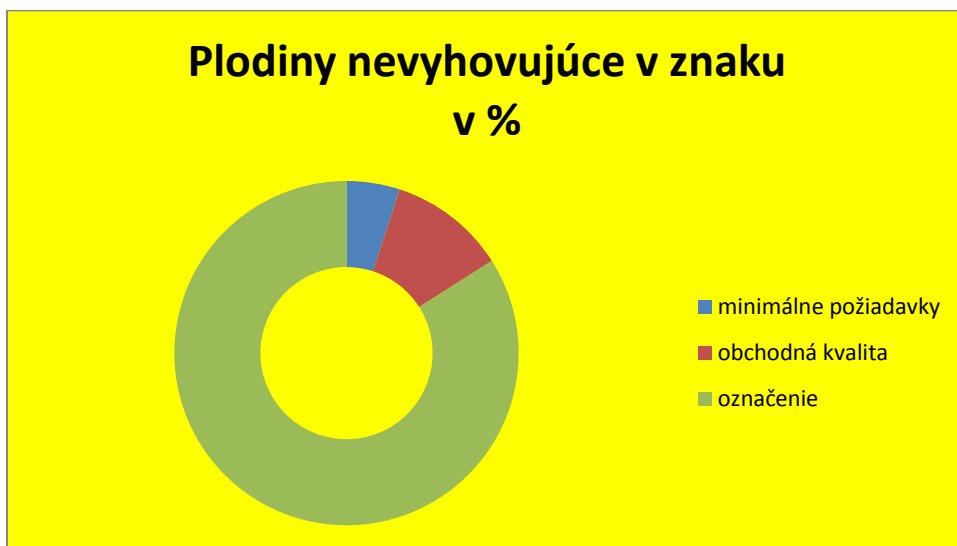
V mesiaci máj 2018 vykonali inšpektori autorizovaní na kontrolu obchodnej kvality čerstvého ovocia a zeleniny 196 kontrol obchodnej kvality čerstvého ovocia a zeleniny. Na jedného inšpektora vychádzajú v priemere 4 kontroly. Na požiadanie bola vykonaná 1 kontrola, v maloobchodných jednotkách bolo vykonaných 166 kontrol, u prvovýrobcov bolo vykonaných 6 kontrol, vo veľkoobchodných skladoch bolo vykonaných 23 kontrol. Na mieste posúdili inšpektori zhodu s obchodnými normami (hodnotenie na mieste – HNM) u 981 plodín, z čoho 93 plodín nevyhovelo požiadavkám osobitných noriem alebo všeobecnej norme. Pri kontrolách na požiadanie bolo vykonané HNM u 3 plodín, hodnotené plodiny boli vyhovujúce, v maloobchodných jednotkách bolo posúdených 886 plodín, z čoho 84 plodín nevyhovelo požiadavkám osobitných noriem alebo všeobecnej norme, u prvovýrobcov bolo posúdených 15 plodín, hodnotené plodiny boli vyhovujúce, vo veľkoobchodných skladoch bolo vykonaných 77 HNM, z čoho 9 plodín nevyhovelo požiadavkám osobitných noriem alebo všeobecnej norme.

Celkovo prekontrolovali inšpektori 130 602,18 kg tovaru, z čoho 17 662,99 kg nevyhovelo požiadavkám osobitných noriem alebo všeobecnej norme. Pri kontrolách na požiadanie nebol zistený nevyhovujúci tovar, v maloobchodných jednotkách bol zistený nevyhovujúci tovar v množstve 971,59 kg. Pri kontrolách u prvovýrobcov neboli zistený nevyhovujúci tovar. Vo veľkoobchodných skladoch bol zistený nevyhovujúci tovar v množstve 16 691,4 kg. Na nevyhovujúci tovar boli vydané nálezy o nezhode. Z nevyhovujúceho množstva plodín v znaku minimálne požiadavky na kvalitu nevyhovelo 5,0 %, v znaku obchodná kvalita 10,6 % a v znaku označenie 84,4 %.

Kontroly	Kontroly počet	Posúdenie zhody (HNM)		Nevyhovujúci tovar v kg
		celkom	nevyhovujúce	
na požiadanie	1	3	0	0
maloobchod	166	886	84	971,59
prvovýroba	6	15	0	0
veľkoobchod	23	77	9	16 691,4
Spolu	196	981	93	17 662,99



Plodiny nevyhovujúce v znaku	%
minimálne požiadavky	5,0
obchodná kvalita	10,6
označenie	84,4



Celkom bolo hodnotených 53 druhov ovocia a zeleniny, z ktorých 42 podlieha požiadavkám všeobecnej normy a 11 požiadavkám špecifických noriem NK č. 543/2011, príloha č. I.

Nevyhovujúce plodiny			
Plodina	Počet	Plodina	Počet
banány žlté	6	kapusta a kel	5
brokolica	1	kivi	2
broskyne a nektárinky	4	mandarínky	2
cesnak	2	mango	2
cibuľa	4	mrkva	3
citróny	3	paprika	10
dyňa červená	1	petržlen	3
grapefruity	1	pomaranče	3
hrášok	1	rajčiaky	2
hrušky	3	red'kovka	2
jablká	16	slivky	1
jahody	2	šalát hlávkový	3
kaleráb	2	zeler bul'vový	3

Pri dovoze boli vykonané 2 kontroly, pri vývoze inšpektori nevykonali kontroly.

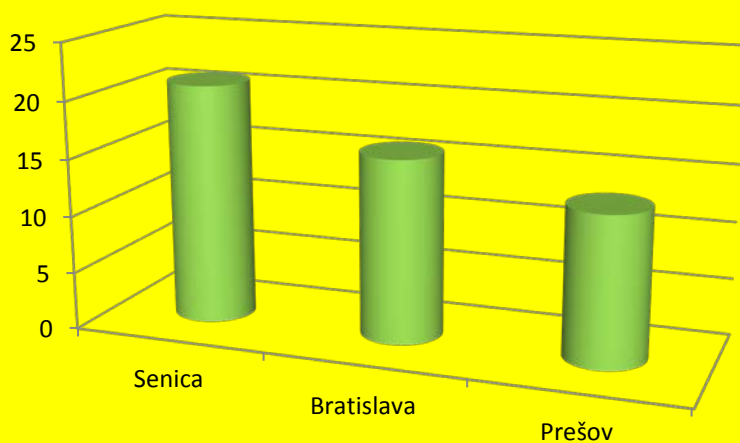
Kontroly	Počet
dovoz	2
vývoz	0

Právoplatným rozhodnutím bolo ukončených 6 správnych konaní. Pokuty boli uložené vo výške 10 900 €

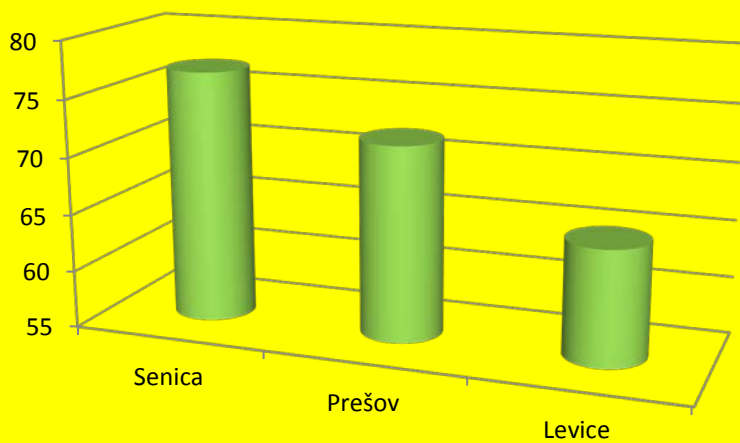
Právoplatné rozhodnutia		
RVPS	Počet	€
Komárno	1	1 000
Martin	2	3 400
Nové Zámky	1	1 000
Šaľa	1	500
Spišská Nová Ves	1	5 000
Spolu	6	10 900

Kontroly boli vykonané na 34 RVPS, na 6 RVPS nebola vykonaná žiadna kontrola. Najviac kontrol bolo vykonaných na RVPS Senica nad Myjavou - 21, na RVPS Bratislava - 16 a na RVPS Prešov - 13. Najviac posúdení zhody (HNM) bolo vykonaných na RVPS Senica nad Myjavou - 77, RVPS Prešov - 72 a RVPS Lavice - 65. Najviac HNM, pri ktorých bola zistená nezhoda s obchodnými normami, bolo na RVPS Trebišov - 14, RVPS Košice mesto, Nové Zámky, Prešov - 7. Najväčšie množstvo tovaru, ktorý nebol v zhode s obchodnými normami bolo zistené na RVPS Senec - 15 176,0 kg, RVPS Poprad - 1 215,4 kg a RVPS Nové Zámky - 366,5 kg.

Najväčší počet kontrol



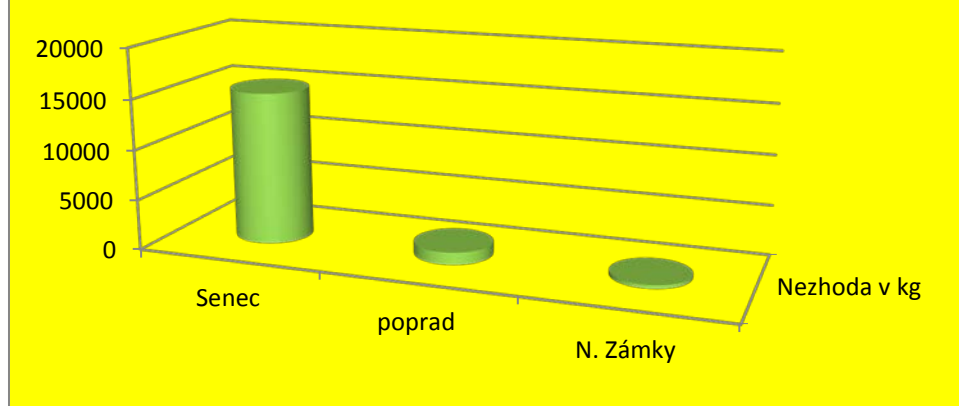
Najväčší počet posúdení zhody



Najväčší počet nezhody



Najväčšie množstvo nevyh. plodín v kg



RVPS	Počet inšpektorov	Počet kontrol	Posúdenie zhody (HNM)			
			počet spolu	počet vyhovujúce	nevyhovujúce	
					počet	%
Banská Bystrica	1	3	30	25	5	16,7
Bardejov	1	1	5	2	3	60,0
Bratislava	3	16	36	33	3	8,3
Čadca	1	3	19	14	5	26,3
Dolný Kubín	1	4	20	18	2	10,0
Dunajská Streda		2	10	10	0	0
Galanta	2	11	64	62	2	3,1
Humenné	1	1	4	4	0	0
Komárno	1	11	47	44	3	6,4
Košice mesto	2	6	31	24	7	22,6
Košice okolie		-	-	-	-	-
Liptovský Mikuláš	1	1	5	5	0	0
Levice	2	5	65	64	1	1,5
Lučenec	1	2	10	10	0	0
Martin	1	6	35	30	5	14,3
Michalovce	1	8	32	27	5	15,6
Nitra	2	7	26	22	4	15,4
Nové Mesto n. Váhom		-	-	-	-	-
Nové Zámky	1	8	41	34	7	17,1
Poprad	1	5	21	18	3	14,3
Prešov	2	13	72	65	7	9,7
Prievidza	1	3	23	23	0	0
Púchov	2	3	29	29	0	0
Rimavská Sobota	1	6	30	26	4	13,3
Rožňava	1	4	19	19	0	0
Senec	3	8	35	31	4	11,4
Senica nad Myjavou	1	21	77	73	4	5,2

Spišská Nová Ves	1	-	-	-	-	-
Stará Ľubovňa	1	2	6	6	0	0
Svidník	1	1	4	4	0	0
Šaľa	2	6	28	26	2	7,1
Topoľčany	1	-	-	-	-	-
Trebišov	2	8	46	32	14	30,4
Trenčín	1	9	45	42	3	6,7
Trnava	3	5	35	35	0	0
Veľký Krtíš	1	1	5	5	0	0
Vranov nad Topľou		-	-	-	-	-
Zvolen	1	3	15	15	0	0
Žiar nad Hronom		-	-	-	-	-
Žilina	1	3	11	11	0	0
Spolu	49	196	981	888	93	9,5

■ RVPS bez autorizovaného inšpektora. **Na RVPS Dunajská Streda** vykonáva kontroly inšpektor RVPS Senec, Trnava, Komárno, **na RVPS Nové Mesto nad Váhom** inšpektor RVPS Trenčín, Trnava, Púchov, **na RVPS Košice okolie** vykonáva kontroly inšpektor RVPS Košice mesto, **na RVPS Vranov nad Topľou** inšpektor RVPS Michalovce, **na RVPS Žiar nad Hronom** inšpektor RVPS Lučenec, Veľký Krtíš.

Správa bola vypracovaná z údajov zapísaných do KIC ku dňu 8.6. 2018.